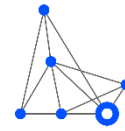




Ringsted
Kommune



Erhvervshus
SJÆLLAND

Vækstvilkår 2020

– Seneste udviklingstendenser, oktober 2020

Ringsted Kommune

ERHVERVSUDVIKLING I RINGSTED KOMMUNE

INDHOLD

1.	VIRKSOMHEDSDYNAMIK	SIDE 3
2.	JOBS	SIDE 7
3.	LEDIGHED	SIDE 11
	DATA OG METODE	SIDE 13

Vækstvilkår – seneste udviklingstendenser formidler data og kvartalsvis statistik vedr. erhvervsudviklingen i Ringsted Kommune i form af diagrammer og tabeller.

Diagrammerne og tabellerne er udarbejdet på baggrund af officiel, offentligt tilgængelig kommunal statistik i Erhvervsstyrelsens regionale statistikbank og Danmarks Statistiks statistikbank:

<https://regionalt.statistikbank.dk/statbank5a/default.asp?w=1920>

<https://www.statistikbanken.dk/statbank5a/default.asp?w=1600>

Hertil kommer særudtræk fra Danmarks Statistik og Erhvervsstyrelsen samt udtræk fra CVR-registret, som er bearbejdet af eStatistik.

Vækstvilkår – seneste udviklingstendenser er udarbejdet af Erhvervshus Sjælland ved:

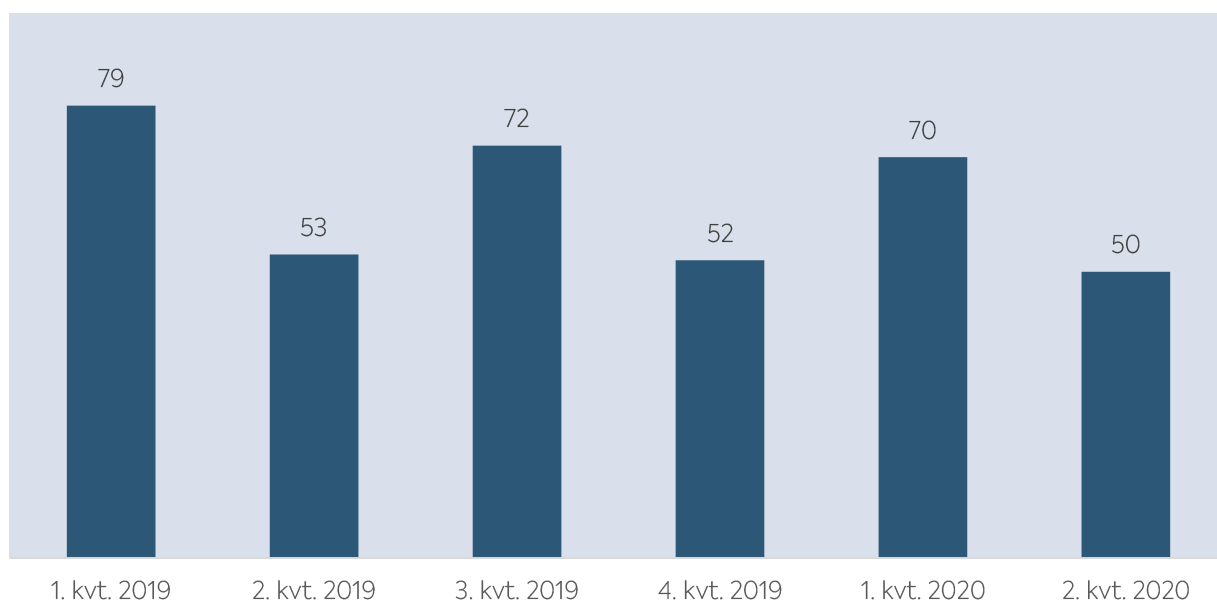
Juniorkonsulent Loui Philip Clausen – tlf. 23 68 62 61 – lpc@ehsj.dk.

Chefkonsulent Lill Andersen – tlf. 53 72 71 92 – lia@ehsj.dk.

1. VIRKSOMHEDSDYNAMIK

I dette afsnit beskrives virksomhedsdynamikken i Ringsted kommune. Fokusset er på de nyetablerede virksomheder samt konkurser i kommunen. Virksomhederne fordeles i forhold til virksomhedsform og branche.

Figur 1.1. Udvikling i antal nyetablerede virksomheder i kommunen



Kilde: eStatistik

I 2. kvartal 2020 blev der etableret 50 nye virksomheder i Ringsted Kommune. Det er 3 færre virksomheder, end der blev etableret i 2. kvartal 2019, svarende til en tilbagegang på 6%.

Til sammenligning blev der i region Sjælland etableret 1.567 nye virksomheder i 2. kvartal 2020. Det er 34 færre end i 2. kvartal 2019 svarende til en tilbagegang på 2,1%.

Figur 1.2. Antal nyetablerede virksomheder i kommunen i 2. kvartal 2020 fordelt på virksomhedsform og branche

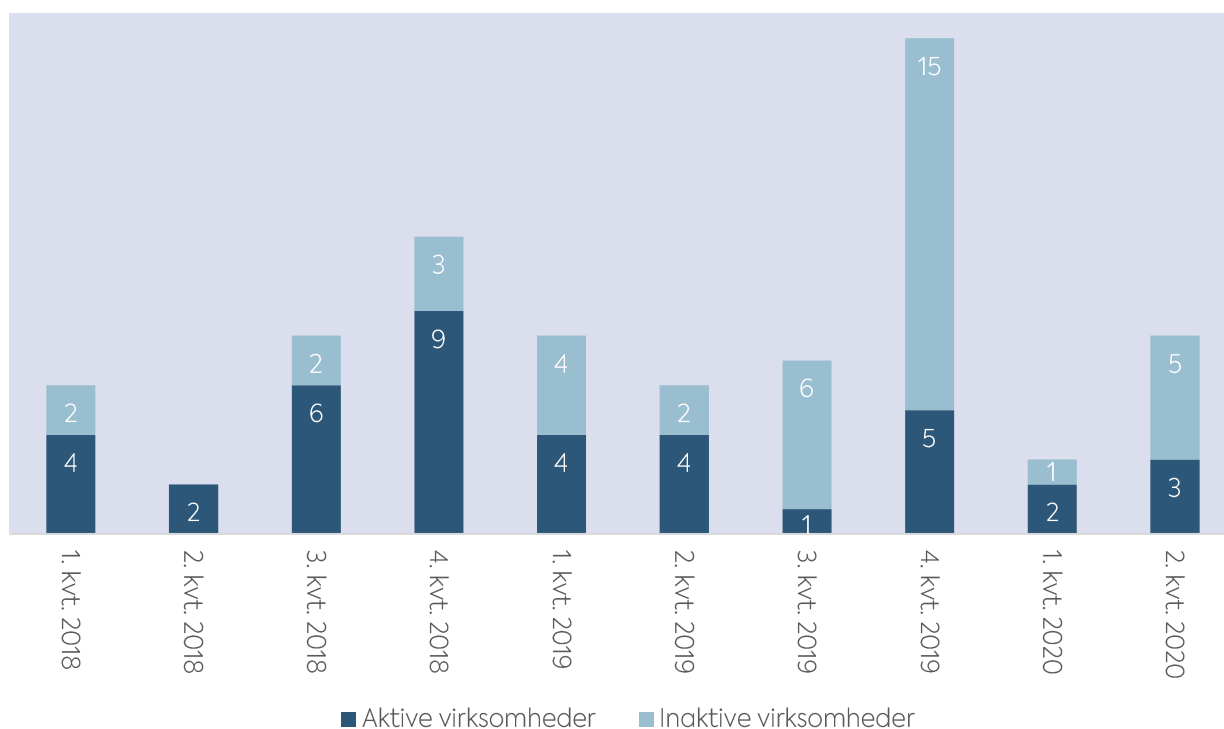
	Personligt ejede virksomheder	Selskaber	I alt
Landbrug mv.	2	0	2
Industri	3	1	3
Bygge og anlæg	7	0	7
Handel	6	0	6
Transport	2	0	2
Hoteller og restaurant	2	0	2
It og kommunikation	3	0	3
Finansiering og forsikring	5	0	5
Ejendomshandel og udlejning	3	0	3
Vidensservice	5	0	5
Operationel service	8	0	8
Offentlig administration mv.	1	0	1
Undervisning	0	0	0
Sundhed	0	0	0
Kultur og fritid mv.	2	0	2
<i>I alt</i>	49	1	50

Kilde: eStatistik

PERSONLIGT EJEDE VIRKSOMHEDER OG SELSKABER

Opgørelsen over personligt ejede virksomheder indeholder enkeltmandsvirksomheder, interessentskaber og personligt ejede mindre virksomheder. Selskaber inkluderer aktieselskaber, anpartsselskaber, andelsselskaber og kommanditselskaber.

Figur 1.3. Udvikling i antal konkurser i kommunen fordelt på aktive og inaktive virksomheder



Kilde: Danmarks Statistik, særudtræk

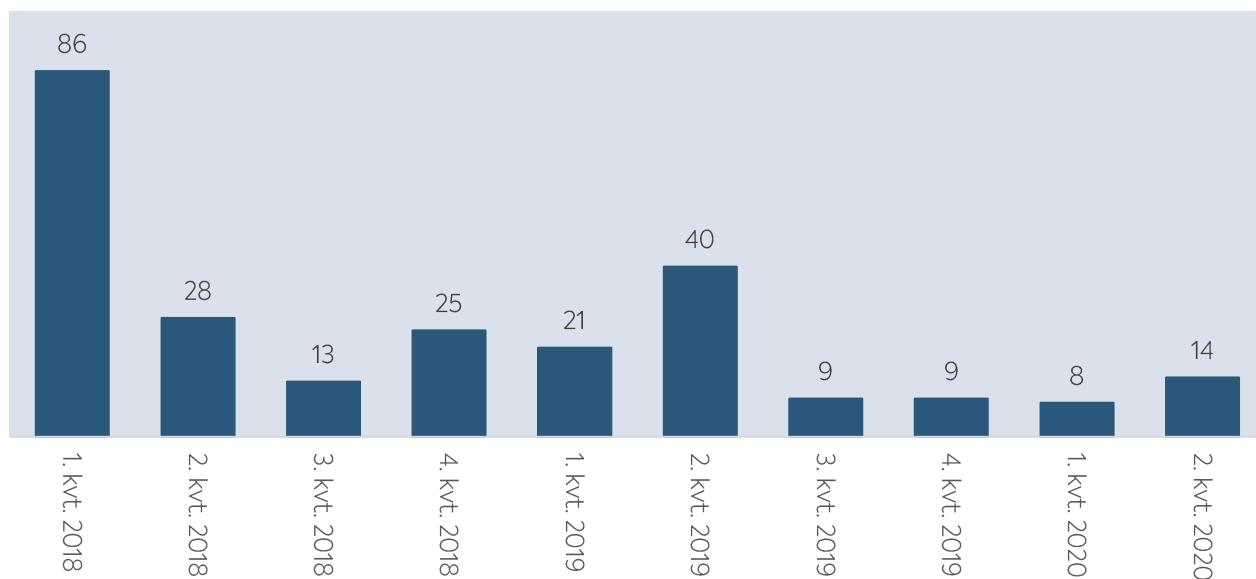
Der er i 2. kvartal 2020 registreret 8 konkurser i Ringsted kommune, hvoraf 3 var aktive virksomheder. Samlet set er det 2 flere konkurser, end der var i 2. kvartal 2019.

I Region Sjælland blev der registreret 239 konkurser i 2. kvartal 2020, hvoraf 82 var aktive virksomheder. Samlet set er det 70 flere konkurser, end der var i 2. kvartal 2019.

AKTIVE OG INAKTIVE VIRKSOMHEDER

Aktive virksomheder har beskæftigelse og/eller en omsætning, som er større end 1 million kr. Inaktive virksomheder er virksomheder uden beskæftigelse og en omsætning under 1 million kr.

Figur 1.4. Udvikling i antal tabte jobs som følge af konkurser i kommunen



Kilde: Danmarks Statistik, særudtræk

Konkurserne i 2. kvartal 2020 medførte et jobtab på 14 jobs i Ringsted Kommune. Det er 26 færre jobs, end de 40 jobs, som konkurserne i 2. kvartal 2019 gav anledning til.

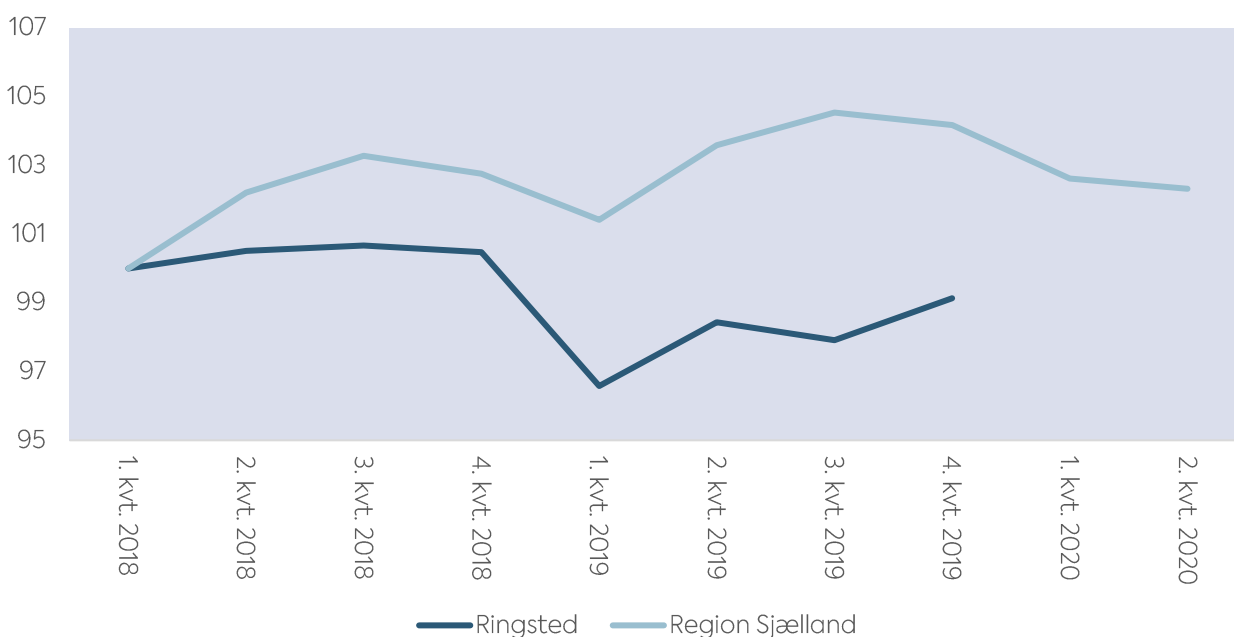
Til sammenligning medførte konkurserne i 2. kvartal 2020 et samlet jobtab på 277 jobs i region Sjælland. Det er 85 færre jobs, end konkurserne i 2. kvartal 2019 gav anledning til.



2. JOBS

I dette afsnit beskrives lønmodtagerjobs i Ringsted kommune, region Sjælland, landsdel Østsjælland og Vest- og Sydsjælland. De fordeles på sektor og branche.

Figur 2.1. Udvikling i antal lønmodtagerjobs i kommunen og region Sjælland, indeks 1. kvartal 2018=100

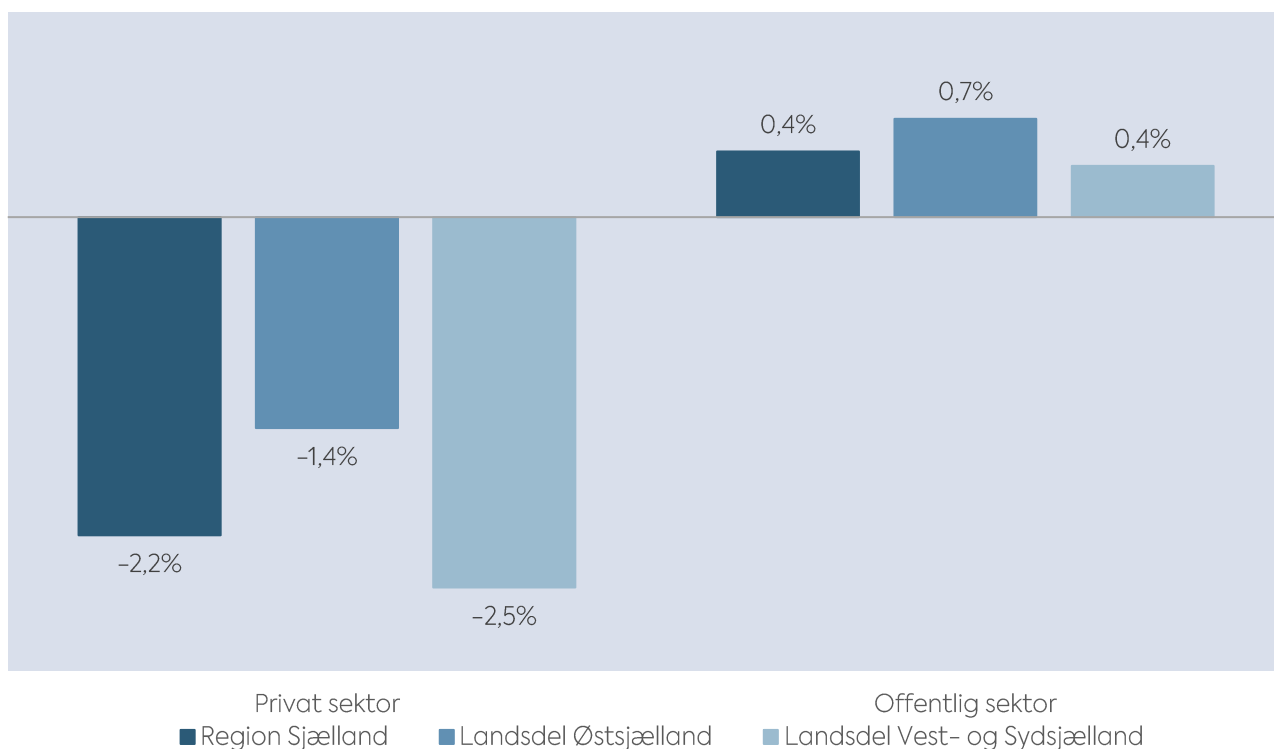


Kilder: www.regionalt.statistikbank.dk, tabel ERSTS110 og www.statistikbanken.dk, tabel LBESK33

I 2. kvartal 2020 var der 3.836 færre lønmodtagerjobs i region Sjælland, end der var i 2. kvartal 2019. Det svarer til en tilbagegang på 1,2%. Til sammenligning faldt antallet af lønmodtagerjobs med 2,1% i landet som helhed. Region Sjælland har i perioden haft det mindste procentvise jobtab i alle fem regioner.

Bemærk. Det er desværre ikke muligt at rapportere udviklingen i hver enkelt af de sjællandske kommuner i 1. og 2. kvartal 2020, da Erhvervsstyrelsen ikke har været i stand til at skaffe disse oplysninger fra Danmarks Statistik. Styrelsen for Arbejdsmarked og Rekruttering (STAR) offentliggør kommunale jobtal på baggrund af den samme kilde, som Danmarks Statistik anvender (eIndkomst). Der er imidlertid relativt store forskelle mellem jobtallene fra Danmarks Statistik og dem fra STAR, og derfor har vi valgt ikke at rapportere den kommunale udvikling på baggrund af STARs tal.

Figur 2.2. Udvikling i antal private og offentlige lønmodtagerjobs i region Sjælland og de to landsdele, 2. kvartal 2019 til 2. kvartal 2020



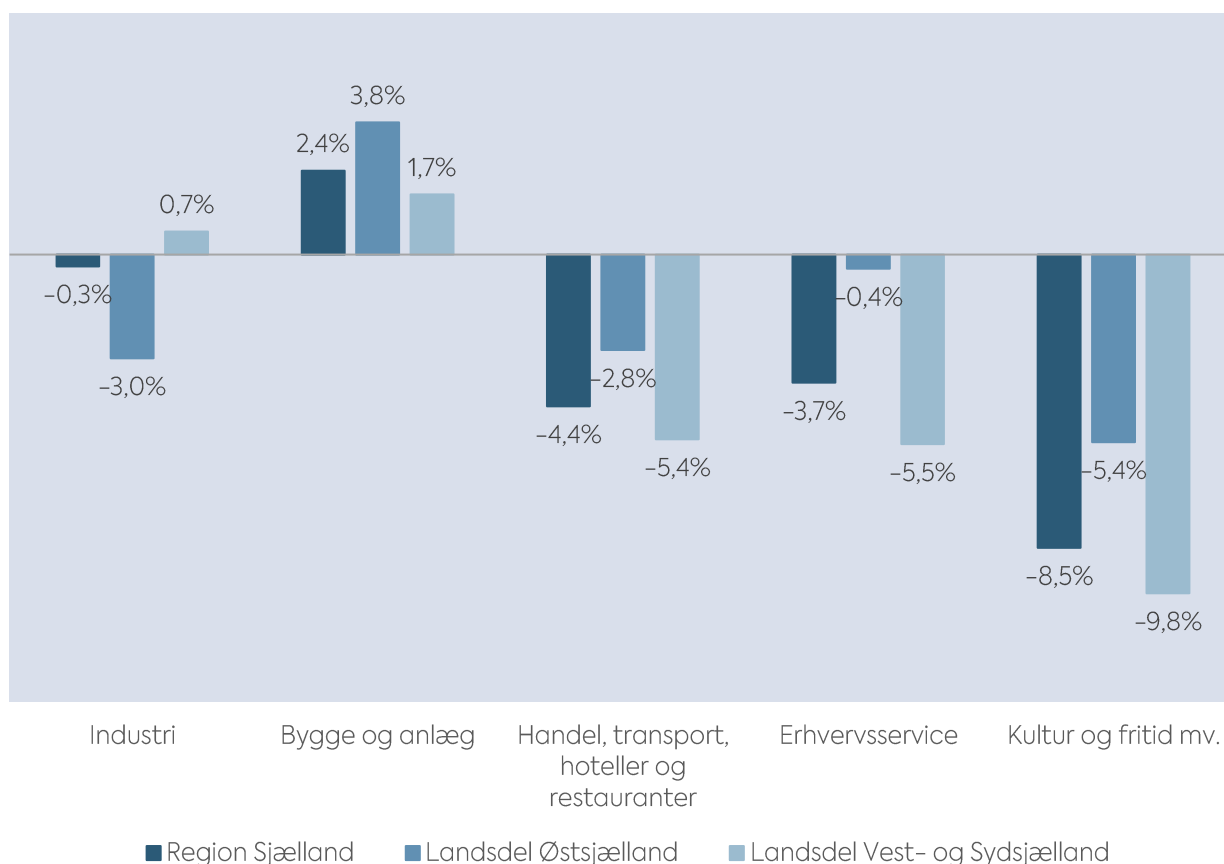
Kilde: www.statistikbanken.dk, tabel LBESK33

I 2. kvartal 2020 var der 4.342 færre private lønmodtagerjobs i region Sjælland, end der var i 2. kvartal 2019. I landsdel Vest- og Sydsjælland var det private jobtab på 3.398 svarende til en tilbagegang på 2,2% i forhold til 2. kvartal 2019. I landsdel Østsjælland var tilbagegangen på 944 private jobs eller 1,4%. I samme periode steg antallet af offentlige jobs med 505 i region Sjælland, hvilket svarer til en fremgang på 0,4% i forhold til samme kvartal året før. Der var en lille fremgang i de offentlige jobs i begge landsdele.

LANDSDELE

Landsdel Østsjælland omfatter Greve, Køge, Lejre, Roskilde og Solrød kommune. Landsdel Vest- og Sydsjælland omfatter Guldborgsund, Faxe, Holbæk, Kalundborg, Lolland, Næstved, Odsherred, Ringsted, Slagelse, Stevn, Sorø og Vordingborg kommune.

Figur 2.3. Udvikling i antal private lønmodtagerjobs i region Sjælland og de to landsdele fordelt på brancher, 2. kvartal 2019 til 2. kvartal 2020

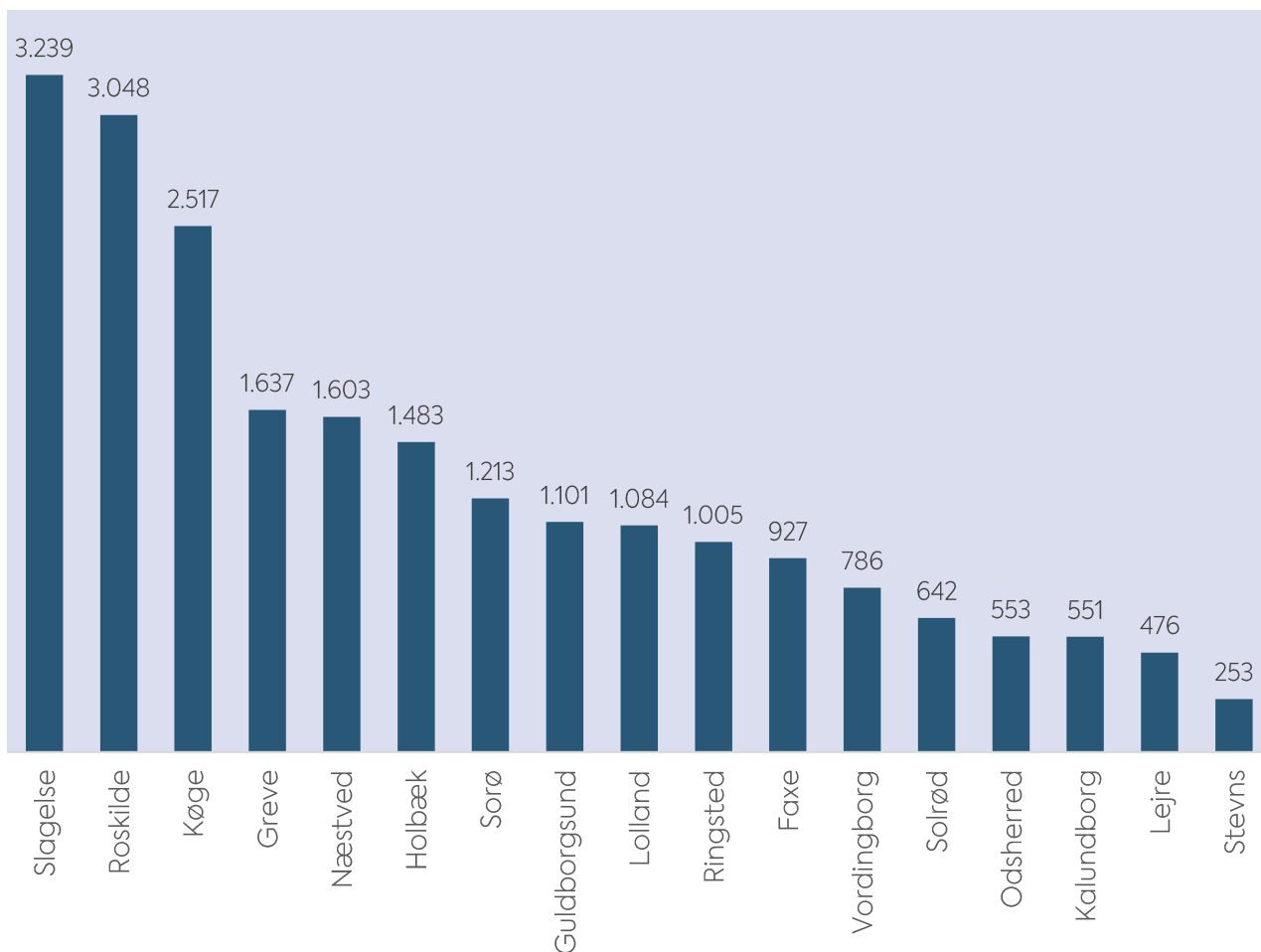


Kilde: www.statistikbanken.dk, tabel LBESK31

Det største jobtab har der været i branchen handel, transport, hoteller og restauranter, hvor der i 2. kvartal 2020 var 3.403 færre jobs i region Sjælland, end der var i 2. kvartal 2019. Det svarer til en tilbagegang på 4,4%. I hver af brancherne, erhvervsservice samt kultur/fritid, var der et jobtab på over 1.000. Det svarer til en tilbagegang på hhv. 3,7% og 8,5% for regionen som helhed i forhold til samme kvartal året før. Stort set hele jobtabet inden for Erhvervsservice er sket i Vest- og Sydsjælland.

Der blev skabt nye jobs i bygge- og anlægsbranchen i 2. kvartal 2020, hvor der var 629 flere jobs, end der var i 2. kvartal 2019 i region Sjælland. Det svarer til en fremgang på 2,4%. De 629 jobs er stort set ligeligt fordelt mellem de to landsdele. Industrien tabte 113 jobs i samme periode svarende til en lille tilbagegang på 0,3% på regionalt plan. Denne regionale udvikling dækker over 272 færre industrijobs i Østsjælland, og 160 flere i Vest- og Sydsjælland.

Figur 2.4. Antal lønkompeniserede jobs i de sjællandske kommuner, 15. marts til 21. september 2020



Kilde: Erhvervsstyrelsen, særudtræk

Pr. 21/9-2020 er der blevet lønkompenseret 1.005 unikke jobs i Ringsted kommune. Samlet set er der lønkompenseret 22.118 unikke jobs i region Sjælland.

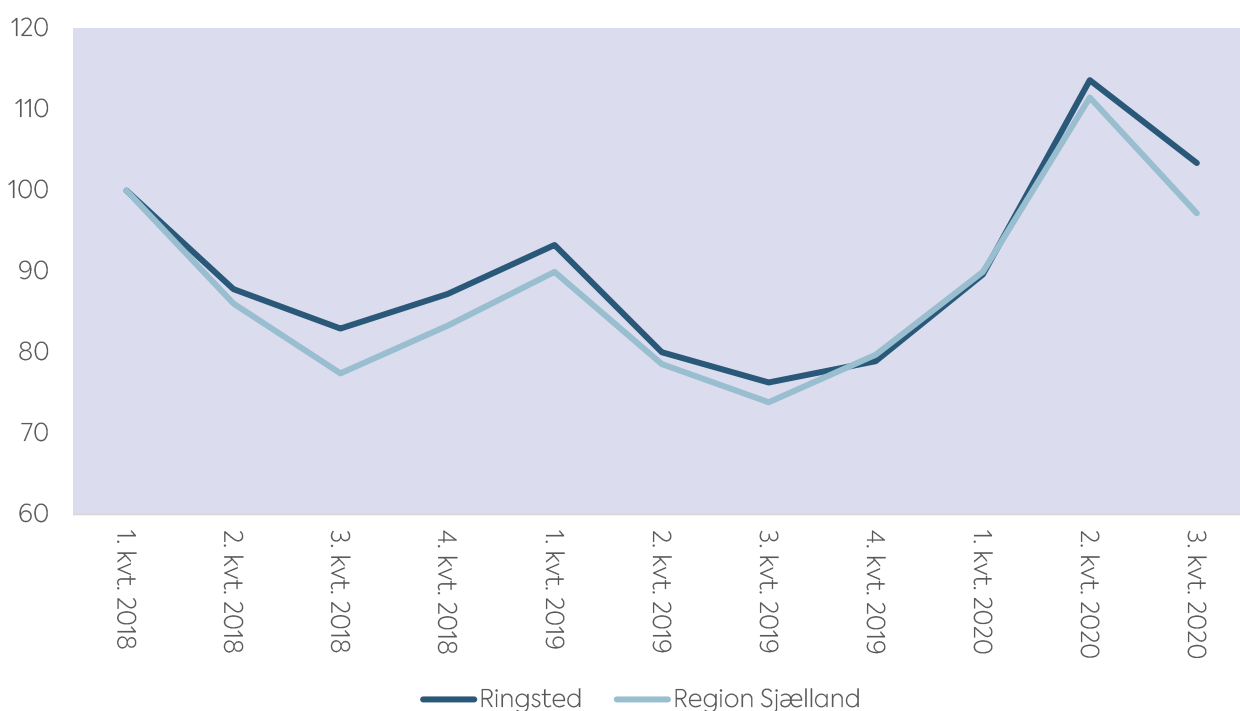
GEOGRAFISK ALLOKERING AF LØNKOMPENSEREDE JOBS

Antal lønkompeniserede jobs er opgjort på cvr-numre, således at den geografiske allokering følger cvr-numrenes placering. Derfor er antallet af lønkompeniserede jobs ikke direkte sammenligneligt med antal lønmodtagerjobs, som er opgjort på arbejdssteder.

3. LEDIGHED

I dette afsnit beskrives ledigheden i Ringsted kommune.

Figur 3.1. Udvikling i antal fuldtidsledige i kommunen, indeks 1. kvartal 2018=100



Kilde: www.statistikbanken.dk tabel AUF01

I 3. kvartal 2020 var der 698 fuldtidsledige i Ringsted kommune. Det er 69 færre end i 2. kvartal men 183 flere end for et år siden (3. kvartal 2019).

Til sammenligning var der 16.199 fuldtidsledige i region Sjælland i 3. kvartal 2020. Det er 2.385 færre end i 2. kvartal men 3.890 flere end for et år siden (3. kvartal 2019).

FULDTIDSLEDIGE

Antal fuldtidsledige er beregnet ved at omregne omfanget af samtlige ledighedsberørte personers ledighed til antal fuldtidsstillinger.

Figur 3.2. Antal og andel fuldtidsledige i de sjællandske kommuner, 3. kvartal 2020



Kilde: www.statistikbanken.dk, tabel AUF01 og AUP01

DATA OG METODE

Konkursstatistik

Konkursstatistikken er en månedlig statistik over antal erklærede konkurs-
ser.

Danmarks Statistiks statistikdokumentation:

<https://www.dst.dk/da/Statistik/dokumentation/statistikdokumentation/konkurser>

Beskæftigelse for lønmodtagere

Beskæftigelse for lønmodtagere er en månedlig og kvartalsvis statistik over antal personer med lønmodtagerjobs. Statistikken belyser både bopælsgeografi og arbejdsstedsgeografi. Det er arbejdsstedsgeografien, der anvendes i denne rapport.

Danmarks Statistiks statistikdokumentation:

<https://www.dst.dk/da/Statistik/dokumentation/statistikdokumentation/beskaeftigelse-for-loenmodtagere--md-->

Fuldtidsledighed

Fuldtidsledigheden er en månedlig og kvartalsvis statistik over ledigheden blandt a-kassernes dagpengemodtagere og øvrige ydelsesmodtagere ved de offentlige jobcentre. Rapporten anvender statistikken over bruttoledigheden, dvs. både ikke-aktiverede og aktiverede ledige.

Danmarks Statistiks statistikdokumentation:

<https://www.dst.dk/da/Statistik/dokumentation/statistikdokumentation/registreret-ledighed>

Sektorer

Den offentlige sektor omfatter offentlig forvaltning og service (stat, regioner, kommuner samt sociale kasser og fonde), offentlige virksomheder og virksomheder med uoplyst sektor. Den private sektor omfatter private virksomheder og private non-profit organisationer.

Brancher

Landbrug mv. omfatter branche 19-gruppering A, B, D og E (landbrug, skovbrug, fiskeri, råstofindvinding, energiforsyning, vandforsyning og renovation).

Handel, transport, hoteller og restauranter omfatter branche 19-gruppering G (handel), H (transport) og I (hoteller og restauranter).

Kultur og fritid mv. omfatter branche 19-gruppering R (kultur og fritid) og S (andre serviceydelser).

Dansk Branchekode 2007:

<https://www.dst.dk/da/Statistik/Publikationer/VisPub?cid=11119>