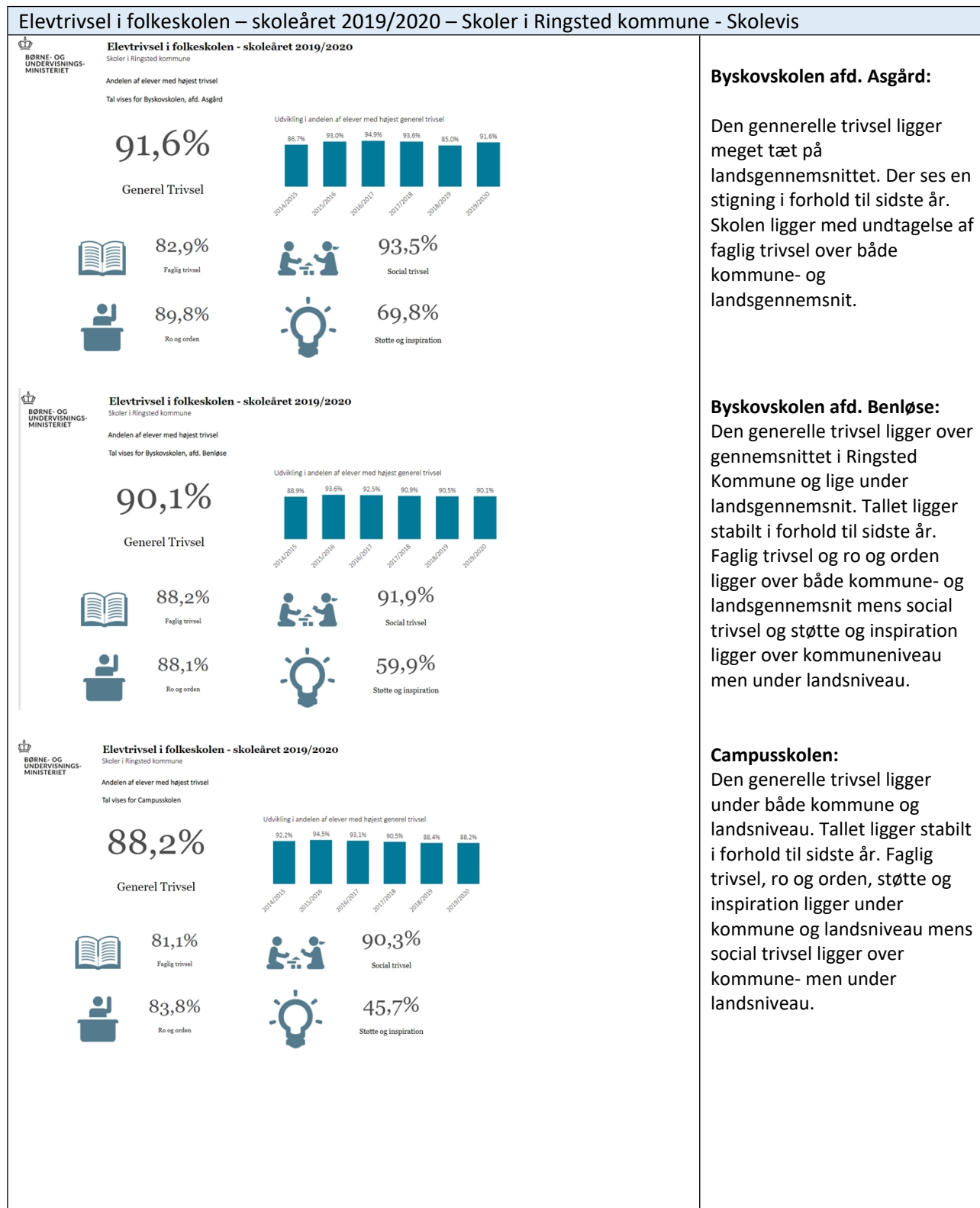


Bilag 1

Resultater på Trivselsundersøgelse - skolevis



Elevtrivsel i folkeskolen - skoleåret 2019/2020

Skoler i Ringsted kommune

Andelen af elever med højest trivsel

Tal vises for Dagmarskolen

87,2%

Generel Trivsel



81,7%

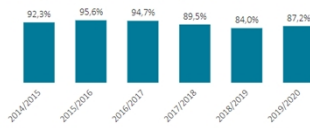
Faglig trivsel



81,7%

Ro og orden

Udvikling i andelen af elever med højest generel trivsel



86,7%

Social trivsel



64,2%

Støtte og inspiration

Elevtrivsel i folkeskolen - skoleåret 2019/2020

Skoler i Ringsted kommune

Andelen af elever med højest trivsel

Tal vises for Kildeskolen

100,0%

Generel Trivsel



83,8%

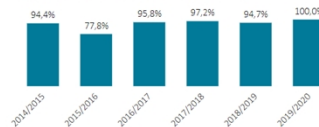
Faglig trivsel



91,9%

Ro og orden

Udvikling i andelen af elever med højest generel trivsel



100,0%

Social trivsel



91,7%

Støtte og inspiration

Elevtrivsel i folkeskolen - skoleåret 2019/2020

Skoler i Ringsted kommune

Andelen af elever med højest trivsel

Tal vises for Nordbakkeskolen

82,5%

Generel Trivsel



73,8%

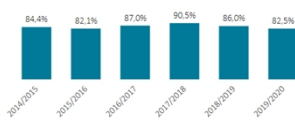
Faglig trivsel



75,0%

Ro og orden

Udvikling i andelen af elever med højest generel trivsel



86,3%

Social trivsel



58,8%

Støtte og inspiration

Dagmarskolen:

Den generelle trivsel ligger under kommune og landsniveau. Der er fremgang i forhold til sidste år. Faglig trivsel, ro og orden og social trivsel ligger under både kommune- og landsniveau mens støtte og inspiration ligger over både kommune- og landsniveau.

Kildeskolen:

Den generelle trivsel ligger over landsgennemsnittet. Der ses en stigning i forhold til sidste år. Skolen ligger med undtagelse af Faglig trivsel over både kommune og landsgennemsnit. Faglig trivsel ligger over kommuneniveau.

Nordbakkeskolen:

Den generelle trivsel ligger under kommune og landsniveau. Tallet er gået lidt tilbage i forhold til sidste år. Faglig trivsel, ro og orden og social trivsel ligger under kommune og landsniveau mens støtte og inspiration ligger over kommune- men under landsniveau.

Eleltrivsel i folkeskolen - skoleåret 2019/2020

Skoler i Ringsted kommune

Andelen af elever med højest trivsel

Tal vises for Søholmskolen

81,4%

Generel Trivsel



76,7%

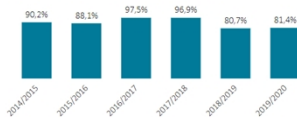
Faglig trivsel



86,0%

Ro og orden

Udvikling i andelen af elever med højest generel trivsel



86,0%

Social trivsel



67,4%

Støtte og inspiration

Eleltrivsel i folkeskolen - skoleåret 2019/2020

Skoler i Ringsted kommune

Andelen af elever med højest trivsel

Tal vises for Valdemarskolen (Ringsted)

93,0%

Generel Trivsel



89,7%

Faglig trivsel



80,8%

Ro og orden

Udvikling i andelen af elever med højest generel trivsel



90,1%

Social trivsel



62,7%

Støtte og inspiration

Eleltrivsel i folkeskolen - skoleåret 2019/2020

Skoler i Ringsted kommune

Andelen af elever med højest trivsel

Tal vises for Vigersted Skole, folkeskoleafd.

89,6%

Generel Trivsel



79,2%

Faglig trivsel



85,4%

Ro og orden

Udvikling i andelen af elever med højest generel trivsel



88,6%

Social trivsel



55,2%

Støtte og inspiration

Søholmskolen:

Den generelle trivsel ligger under kommune- og landniveau. Der ses en fremgang i forhold til sidste år. Faglig trivsel og social trivsel ligger under både kommune- og landgennemsnit. Ro og orden ligger over kommuneniveau men under landsniveau. Støtte og inspiration ligger over både kommune- og landsniveau.

Valdemarskolen:

Den generelle trivsel ligger over både kommune- og landsniveau. Der ses en fremgang i forhold til sidste år. Faglig trivsel og støtte og inspiration ligger over kommune og landsniveau. Ro og orden ligger under begge mens social trivsel ligger på kommuneniveau.

Vigersted Skole:

Den generelle trivsel ligger under kommune og landsniveau. Der ses en fremgang i forhold til sidste år. Faglig trivsel, social trivsel samt støtte og inspiration ligger under både kommune- og landsniveau. Ro og orden ligger over kommuneniveau men under landsniveau.