



2. kvartalsorientering 2020 fra Børne- og Familierådgivning

Indholdsfortegnelse

1. Indledning
2. Sagstal og sagsfordeling
 - a. Sagsudviklingen i Børne- og Familierådgivningen
 - b. Sager fordelt på alder
 - c. Fordeling af sager på de tre teams
 - d. Udviklingen af sager fordelt på teams 2. kvartal 2020
 - e. Normering og sags gennemsnit per rådgiver
3. Underretningsstatistik
 - a. Underretningspligt
 - b. Udviklingen i modtagne underretninger
 - c. Indkomne underretninger i 2. kvartal 2020
 - d. Hvor stammer underretningerne fra?
 - e. Udviklingen af antal modtagne underretninger for skole, daginstitutioner/dagpleje og sundhedstjeneste.
4. Børnefaglige undersøgelser
 - a. Den børnefaglige undersøgelse
 - b. Tidsfrist på 4 måneder
 - c. Udviklingen i overskredne tidsfrister
5. Sager i Familiehuset
 - a. Familiehuset
 - b. Antal sager i Familiehuset
 - c. Fordeling af sager i Familiehuset
6. Anbringelsestype- og udgifter
 - a. Udviklingen i antal helårsanbringelser 0-16 år
 - b. Udviklingen i udgiften til anbringelser 0-16 år
7. Klagestatistik
 - a. Indledning
 - b. Ankestyrelsens afgørelser 2020K1 for Ringsted Kommune fordelt på udfald og foranstaltning.
 - c. Ankestyrelsens afgørelser 1. kvartal 2020
 - d. Sammenligning Ringsted Kommune med hele landet.

Indledning

Kvartalsorientering for 2. kvartal 2020 præsenterer de mest centrale nøgletal for Børne- og Familierådgivningen område (0-16 år).

Nøgletallene stammer hvor det er relevant fra henholdsvis ESDH systemet DUBU (Digitalisering – Udsatte Børn og Unge), datamateriale fra Familiehuset, OPUS DSS og Ankestyrelsens hjemmeside "Tal fra Ankestyrelsen".

For at følge udviklingen for Børne- og Familierådgivningens område sammenlignes nøgletallene med tidligere kvartalsorienteringer.

I forhold til tidligere kvartalsorienteringer er der i flere diagrammer og tabeller sket ændringer.

Hensigten hermed er at øge overskueligheden, på grund af det stigende omfang af informationer.

Afsnit 7 vedrører klagestatistikken for 1. kvartal 2020 vedrørende Børne- og Familierådgivningens sager.

Ankestyrelsens afgørelser for 2. kvartal 2020 indgår i næste kvartalsorientering, i det Ankestyrelsen ved deadline ikke havde publiceret sin statistik på deres hjemmeside www.ast.dk.



2. Sagstal og sagsudvikling

Sagsudviklingen i Børne- og Familierådgivningen

Der er i 2. kvartal 2020 (ultimo juni) registreret 540 aktive sager i Børne- og Familierådgivningen. Der er tale om en sag mindre end i 1 kvartal 2020 (ultimo marts).

Som følge af COVID-19 har der været markante forskelle i 2. kvartal 2020, hvor det særligt er kommet til udtryk ved færre tilkomne aktive sager i april og maj måned.

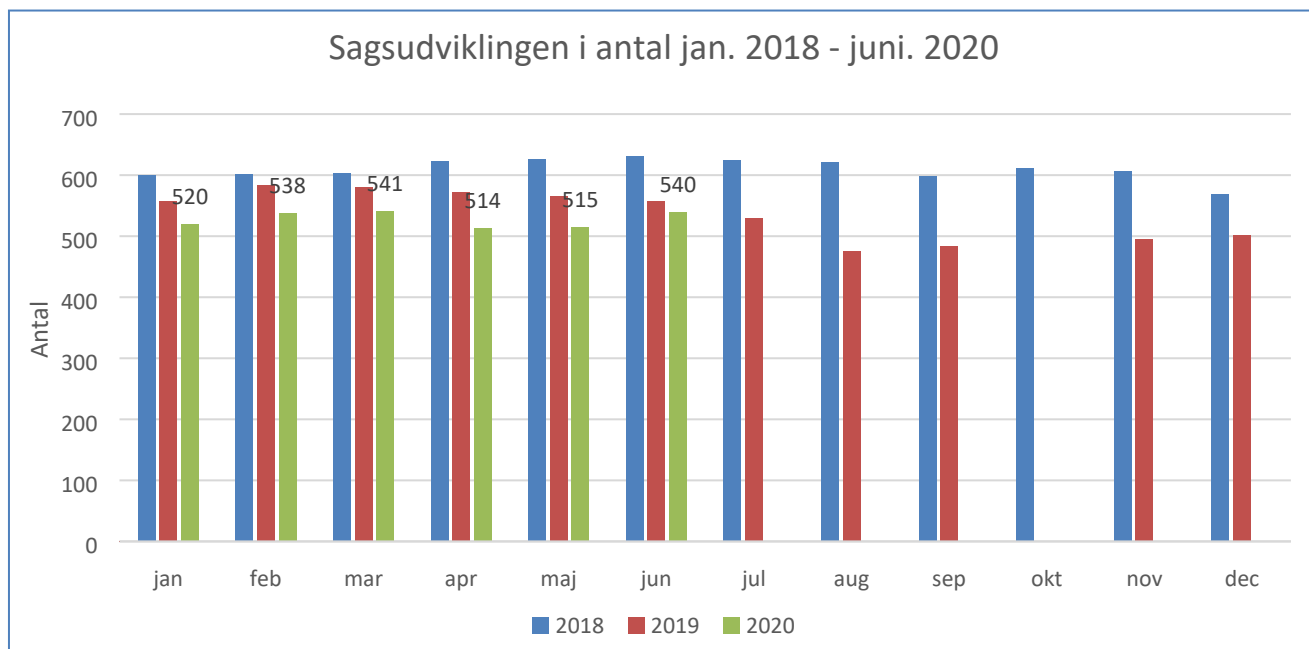
Perioden med lukning af kommunens dagtilbud og skoler tilskrives denne udvikling, hvor der er modtaget færre underretninger end normalt.

Det er en udvikling som ifølge en undersøgelse fra DR-nyheder har været en generel konsekvens for landets kommuner.

Siden august 2019 (476) har Børne- og Familierådgivningen oplevet en stigning i antallet af aktive sager.

På nedenstående diagram 1 er vist udviklingen i antal aktive sager siden januar 2018:

Diagram 1. Sagsudviklingen i Børne- og Familierådgivningen



Kilde: DUBU

*Der foreligger ikke data for oktober 2019.

Sager fordelt på alder

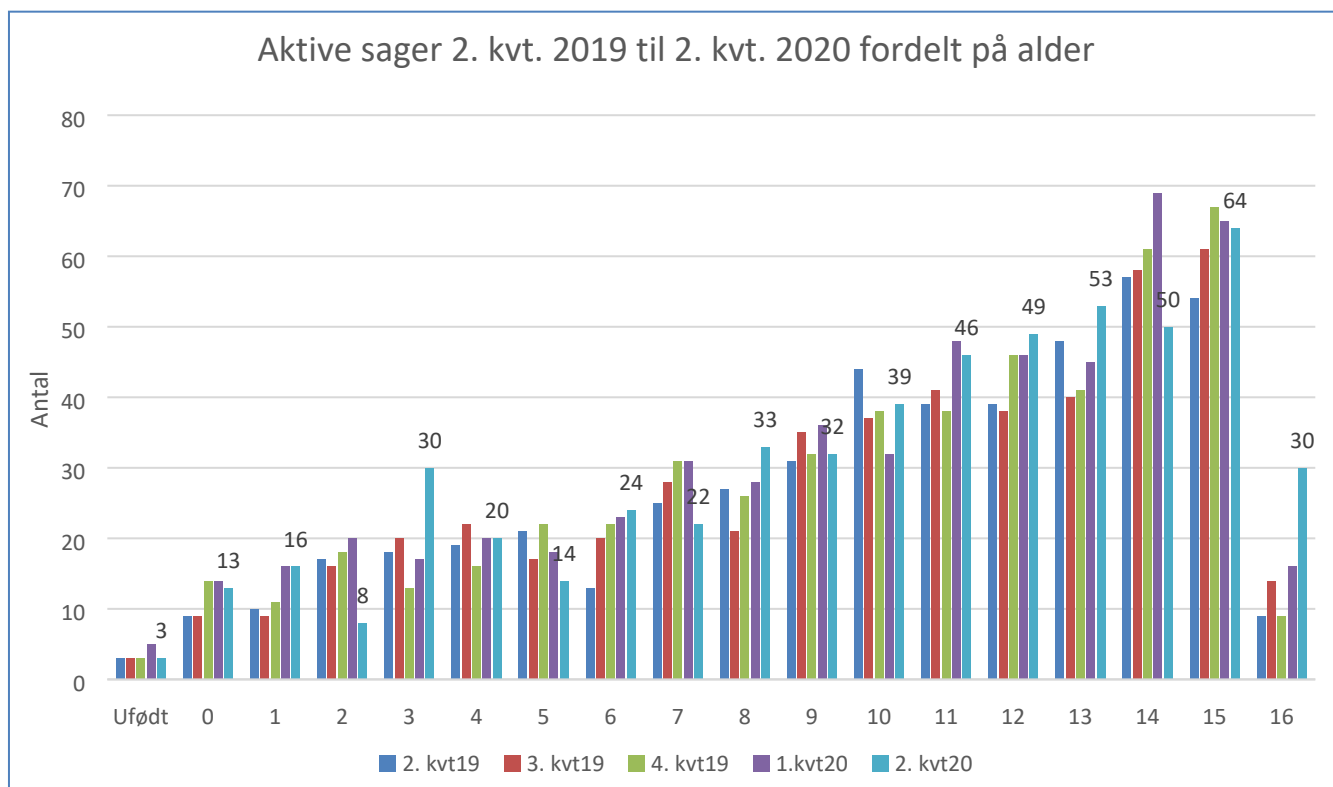
Nedenstående diagram 2. viser de aktive sager i Børne og Familierådgivning for 2. kvartal 2020 sammenlignet med tal for 2kvt19 – 1kvt20.

Sager registreret på 16 år, drejer sig om sager som endnu ikke er overflyttet til Ungeenheden. Børne- og Familierådgivningen afgiver sager til Ungeenheden,

når den unge går ud af 9. klasse eller er fyldt 16 år. Der er lavet aftaler mellem Ungeenheden og Børne- og Familierådgivningen om hurtig overdragelse af alle relevante sager.

Sager registret som ufødt omhandler gravide, hvor der er grundlag for bekymring for det ufødte barn.

Diagram 2. Udviklingen i aldersfordelingen på aktive sager i BFR fra 2. kvartal 2019 til 2. kvartal 2020



Kilde: DUBU

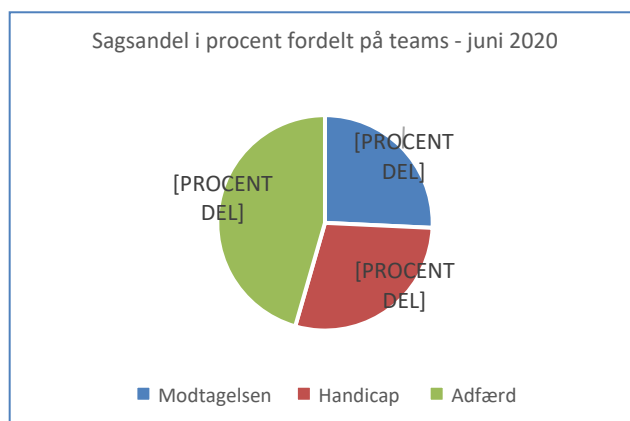
Diagram 2 viser, at des ældre årgang inden for alderen 0-15 år, des højere antal aktive sager i Børne- og Familierådgivningen.

Fordeling af sager på de tre teams

De 540 registrerede aktive sager i Børne- og Familierådgivningen (ultimo juni) er fordelt på de tre teams:

Modtagelsen (140), Handicap (154) og Adfærd (246). Sagsfordelingen mellem de 3 teams er vist i procent i diagram 3.

Diagram 3. Fordeling af sager på de tre teams – 2. kvartal 2020



Kilde: Børne- og Familierådgivningen

Udviklingen af sager fordelt på teams i år 2020

Nedenstående diagram 4 viser udviklingen i aktive sager for de 3 teams i år 2020.

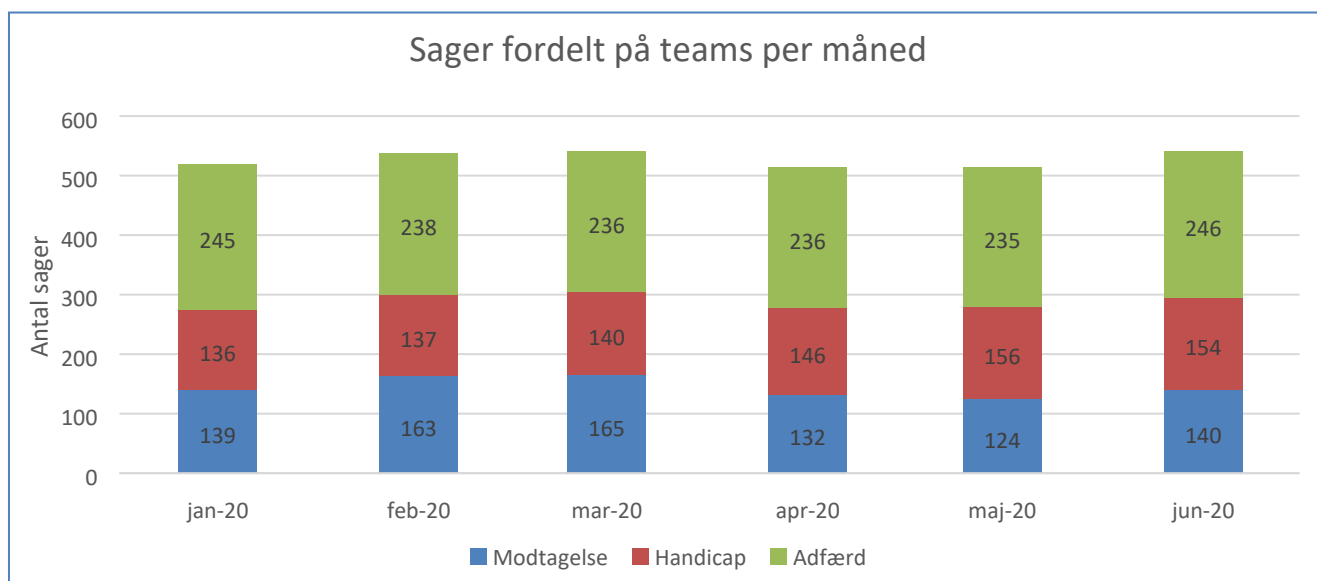
Team Modtagelsen: Modtagelsen har oplevet en stigning i antal sager fra januar (139) til juni (140) på 1 sag.

Det bemærkes, at der skete et fald i antal sager for april og maj måned. For juni måned ligger antallet af sager på niveau med januar, men 25 sager mindre end før COVID-19 lukkede for bl.a. skoler og dagtilbud.

Team Handicap: Handicap har oplevet en stigning i sager fra januar (136) til juni (154) på 18 sager.

Team Adfærd: Adfærd har oplevet en stigning i sager fra januar (245) til juni (246) på 1 sag.

Diagram 4. Udviklingen af antal sager fordelt på teams per måned i år 2020.



Kilde: DUBU.

Normering og sagsgennemsnit per rådgiver

Nedenstående tabel 1 viser normering og sagsgennemsnit pr. rådgiver for henholdsvis 19. december 2019, 31. marts 2020 samt 30. juni 2020 for Team Modtagelsen, Team Adfærd og Team Handicap.

Samtidig vises til orientering Dansk Socialrådgiverforenings (DS) vejledende sagsgennemsnit for sager pr. rådgiver.

Tabel 1. Sagsgennemsnit pr. rådgiver per 30. juni 2020.

Team	Antal rådgivere pr. 30. juni 2020	Sagsgennemsnit pr. rådgiver (19. dec. 2019)	Sagsgennemsnit pr. rådgiver (31. mar. 2019)	Sagsgennemsnit pr. rådgiver (30. juni 2020)	Vejledende sags. gennemsnit (DS)
Modtagelsen	3,0 rådgivere	32,3	55,0	46,7	30,0-35,0
Adfærd	6,5 rådgivere	41,6	34,7	37,8	30,0-35,0
Handicap	3,5 rådgivere	43,7	46,7	44,0	35,0-45,0

Kilde: Børne- og Familierådgivningen

Der er i 2. kvartal sket en ændring af normeringen i de 3 teams, således at Modtagelsen nu har i alt 3 rådgivere (uændret), Adfærd 6,5 rådgivere (0,3 rådgiver mindre) og Handicap 3,5 rådgivere (0,5 rådgiver mere).

Det gennemsnitslige antal aktive sager per rådgiver har udviklet sig således for hvert team:

Team Modtagelsen har oplevet et gennemsnitlig fald på 8,3 sag per rådgiver fra 31. marts 2020 til 30. juni 2020. Sagsgennemsnittet på 46,7 sager pr. rådgiver ligger over Dansk Socialrådgiverforenings (DS) vejledende gennemsnit på 30-35 sager.

Team Adfærd har oplevet en gennemsnitlig stigning på 3,1 sager per rådgiver fra 31. marts 2020 til 30. juni 2020. Sagsgennemsnittet på 37,8 sager pr. rådgiver ligger over Dansk Socialrådgiverforenings (DS) vejledende gennemsnit på 30-35 sager.

Team Handicap har oplevet et gennemsnitlig fald på 2,7 sager per rådgiver fra 31. marts 2020 til 30. juni 2020. Sagsgennemsnittet på 44,0 sager pr. rådgiver ligger inden for Dansk Socialrådgiverforenings (DS) vejledende gennemsnit på 35-45 sager.

3. Underretningsstatistik

Underretningspligt

Alle borgere har pligt til at underrette de sociale myndigheder, hvis de får kendskab til et barn eller en ung som er i mistrivsel.

Der ud over gælder en særlig skærpet underretningspligt efter Servicelovens § 153 for personer, der udøver offentlige hverv eller offentlig tjeneste.

Udviklingen i modtagne underretninger

Ringsted Kommune har siden 2017 oplevet en stigning i antallet af modtagne underretninger.

I år 2017 modtog Børne- og Familierådgivningen i gennemsnit 51 underretninger per måned, i år 2019 85 underretninger per måned og i de sidste første 3 måneder af 2020.

Under lukning af Danmark i forbindelse med COVID-19 var der et forventeligt fald i modtagne underretninger,

men allerede i juni måned var tallet oppe på 94 modtagne underretninger – hvilket svarer til niveauet fra år 2019 for samme måned.

Indkomne underretninger i 2. kvartal 2020

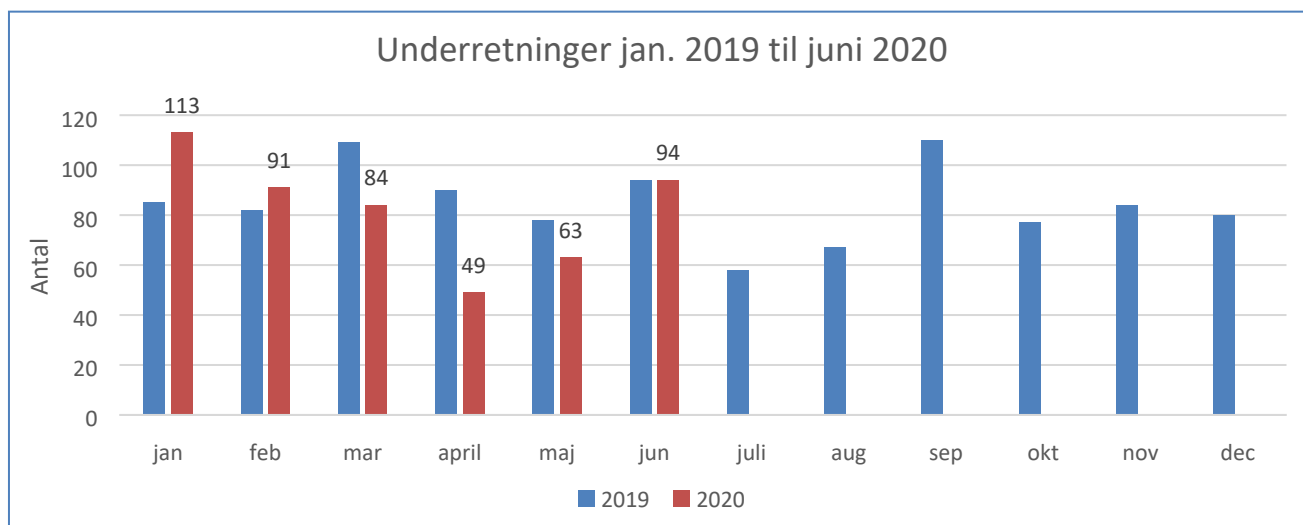
For 2. kvartal 2020 blev der i april og maj måned modtaget væsentlig færre underretninger i forhold til samme måneder i år 2019.

Allerede i juni måned år 2020 var antallet af underretninger (94) på niveau med år 2019.

Administrationen forventer fremadrettet at modtage et højere antal underretninger i forhold til år 2019 for de kommende måneder, som følge af genåbningen af bl.a. daginstitutioner og skoler i forbindelse med COVID-19.

Fordelingen af modtagne underretninger er vist på nedenstående diagram 5.

Diagram 5. Udviklingen i antal modtagne underretninger per måned i perioden jan. 2019 til juni 2020



Kilde: DUBU (Obs. DUBU er ikke et ledelsesinformationprogram – udregningerne i forskellige sammenhænge har derfor medført minimale unøjagtigheder mellem søgningerne, hvilket dog ikke forvrænger det samlede billede).

Hvor stammer underretningerne fra?

For 1. halvår 2020 blev der modtaget flest underretninger fra skolerne (150). Dette tal er i sig selv ikke overraskende, i det skolerne dækker over 10 årgange af børn og unge.

Sundhedsplejerskerne underrettede i 1. halvår 2020 13 gange. Det drejer sig primært om en årgang – de yngste børn op til 1 år.

Daginstitutionerne/dagplejen underrettede i 1. halvår 2020 35 gange. Det drejer sig om 5 årgange af børn. Daginstitutionerne er fortsat det område, hvor der underrettes færrest gange per årgang.

	1. halvår 2020		År 2020 Estimeret*	År 2019
	Antal underretn.	Antal årgange	Gns. pr årgang	Gns. pr. årgang
Sundhedsplejerske	13	1	26,0	30,0
Daginstitutionerne/ dagplejen	35	5	14,0	13,4
Skoler	150	10	30,0	28,8

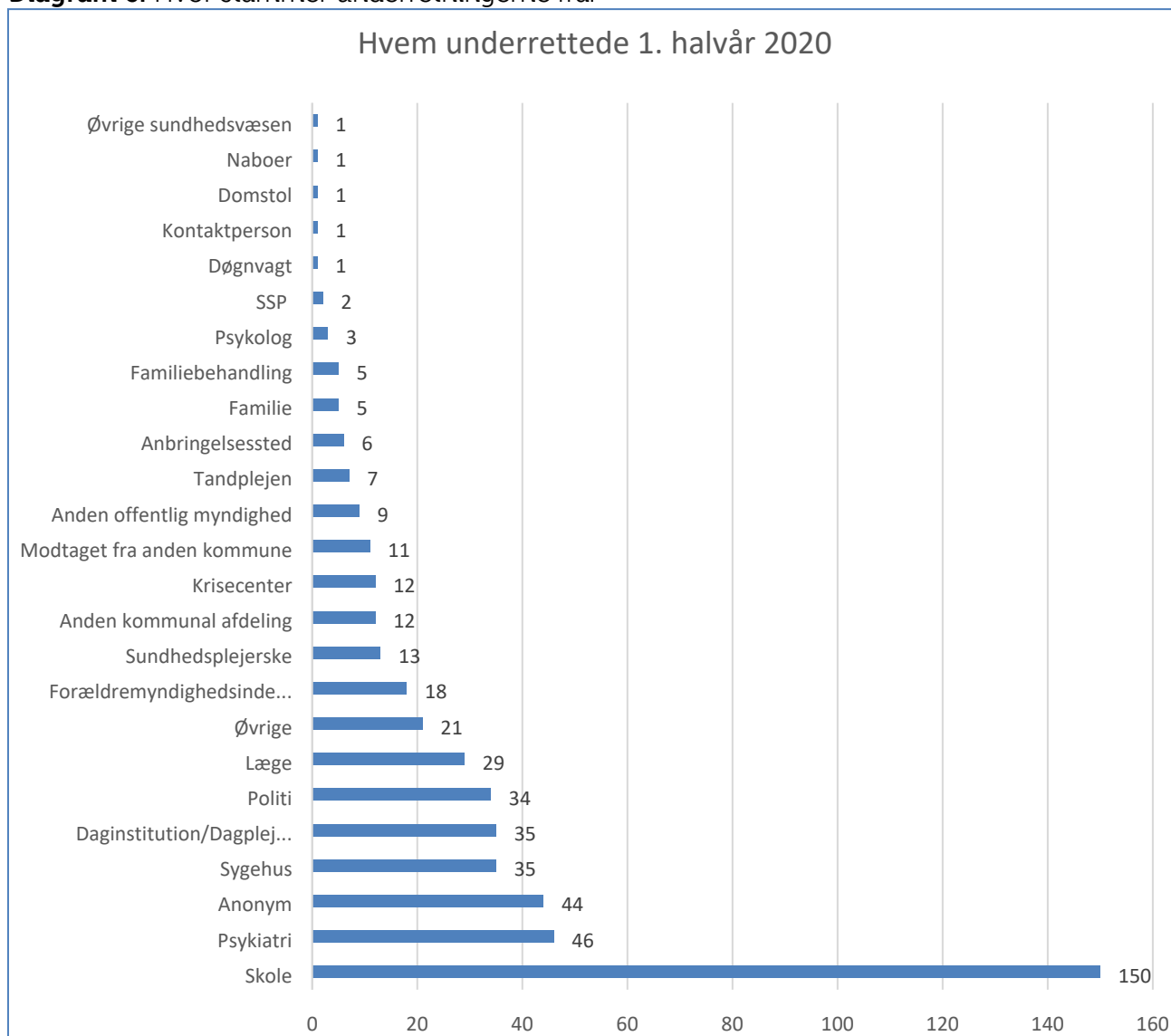
Kilde: DUBU

*Estimat baseret på tal fra 1. halvår 2020

På nedenstående diagram 6 gives et samlet overblik over, hvem som underrettede i 1. halvår 2020.

Tabel 2. Antal underretninger per årgang i 1. halvår 2020

Diagram 6. Hvor stammer underretningerne fra.



Kilde: DUBU (Obs. DUBU er ikke et ledelsesinformationssystem – udregningerne i forskellige sammenhænge har derfor medført minimale unøjagtigheder mellem søgningerne, hvilket dog ikke forvrænger det samlede billede).

Udviklingen af antal modtagne underretninger i perioden 2. kvartal 2019 til 2. kvartal 2020 for skole, daginstitutioner/dagpleje og sundhedstjeneste

Nedenstående tabel 3 viser antal modtagne underretninger for 2. kvartal 2019 til 2. kvartal 2020 og kan bl.a. bidrage til en belysning af udviklingen i brugen

af underretninger herunder effekten af projekter og information med det formål at understøtte brugen af underretninger i kommunen.

Tabel 3. Antal modtagne underretninger i antal per kvartal for skole, daginstitutioner/dagpleje og sundhedsplejerske

	2. kv. 2019	3. kv. 2019	4. kv. 2019	1. kv. 2020	2. kv. 2020
Skoler	76	50	81	82	68
Daginstitutioner/dagpleje	17	9	16	24	11
Sundhedsplejerske	6	9	10	8	5

Kilde: DUBU

Skoler: Antallet af underretninger fra 2. kvartal 2019 til 2. kvartal 2020 er faldet med 8 underretninger. Dette fald tilskrives lukningen af skoler i forbindelse med COVID-19.

Et dyk i antallet af underretninger i 3. kvartal 2019 er forventeligt pgr.a. . sommerferie.

Daginstitutioner/dagpleje. Antallet af underretninger fra 2. kvartal 2019 til 2. kvartal 2020 er faldet med 6

underretninger. Dette fald tilskrives lukningen af daginstitutioner/dagpleje i forbindelse med COVID-19. Et dyk i antallet af underretninger i 3. kvartal er forventeligt pgr.a. sommerferie.

Sundhedsplejerske. Antallet af underretninger fra 2. kvartal 2019 til 2. kvartal 2020 er faldet med 1 underretning. Dette fald tilskrives lukningen af Danmark i forbindelse med COVID-19.

4. Børnefaglige undersøgelser

Den børnefaglige undersøgelse

Børne- og Familierådgivningen er forpligtet til at træffe afgørelse om iværksættelse af en børnefaglig undersøgelse, når det må antages, at et barn eller en ung har behov for særlig støtte efter Serviceloven.

Undersøgelsen skal resultere i, at der tages begrundet stilling til, om der er grundlag for at iværksætte særlig støtte over for barnet og familien, og hvis det er tilfældet, hvilken form for støtte, der bedst kan være med til at løse barnets eller den unges vanskeligheder og behov.

Tidsfrist på 4 måneder

Den børnefaglige undersøgelse skal som hovedregel være afsluttet inden en frist på 4 måneder efter at Børne- og Familierådgivningen er blevet opmærksom på, at et barn eller en ung kan have brug for særlig støtte.

Udviklingen i overskredne tidsfrister

Børne- og Familierådgivningen har et stort fokus på at nedbringe antallet af sager hvor tidsfristen for udarbejdelse af den børnefaglige undersøgelse er

overskredet.

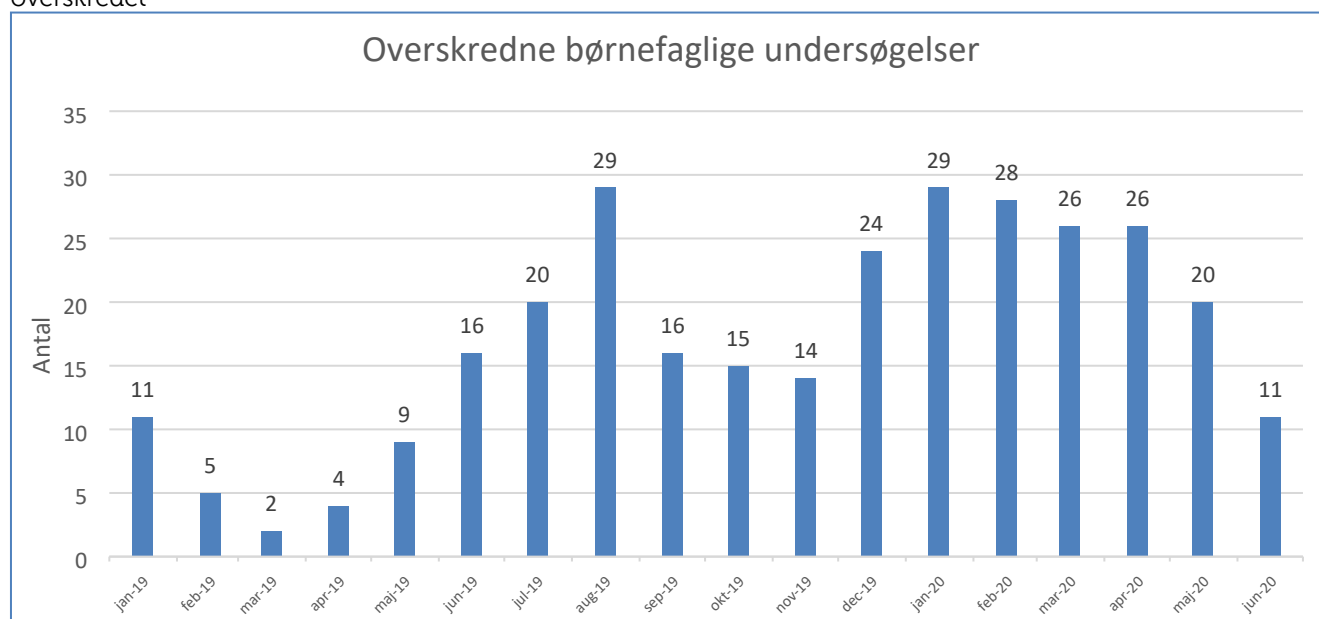
Siden april måned 2020 er antallet af overskredne tidsfrister dalet fra april (26) til juni (11)

Den positive udvikling tilskrives at der har været en massiv indsats på at nedbringe antallet af overskredne undersøgelser, bl.a. ved at to medarbejdere i tidsbegrænsede ansættelser primært har arbejdet hermed. Samtidig har der i april og maj måned været færre underretninger end normalt som følge af COVID-19, hvilket har givet rum til at få nedbragt antallet af overskredne tidsfrister.

Administrationen har tidligere nævnt et antal på op til 10 sager, hvor tidsfristen på den børnefaglige undersøgelse er overskredet som et acceptabelt niveau. Dette skyldes, at der kan være konkrete årsager til, at en børnefaglig undersøgelse ikke kan færdiggøres inden for fristen.

På nedenstående diagram 7, er vist udvikling i sager hvor tidsfristen for den børnefaglige undersøgelse er overskredet.

Diagram 7. Sager i perioden januar 2019 til juni 2020 hvor tidsfristen for den børnefaglige undersøgelse er overskredet



Kilde: DUBU

5. Sager i Familiehuset

Familiehuset

Familiehuset er en del af den samlede indsats i Ringsted Kommune for børn, unge og familier i udsatte positioner i forhold til servicelovens bestemmelser.

Familiehuset tilbyder indsatser med et forebyggende samt behandlende formål til børnefamilier med børn i alderen 0-18 år, der har behov for rådgivning, støtte og behandling, samt unge mellem 18-22 år, som har behov for efterværn. Indsatserne gives med henblik på at skabe positiv forandring i familien samt sikre børn og unges trivsel og udvikling.

Antal sager i Familiehuset

Familiehuset har i 2. kvartal 2020 oplevet en samlet stigning i antal sager i forhold til 1. kvartal 2020.

Generelt viser tallene en stadig større efterspørgsel på Familiehusets ydelser fra i alt 217 sager i 2. kvartal 2019 til nu i alt 256 sager i 2. kvartal 2020.

Samtidig oplever Familiehuset, at sagerne bliver mere kompliceret og dermed mere ressourcekrævende end tidligere.

Fordelingen af sager i Familiehuset

Tabel 4 på næste side viser udviklingen i antal og fordeling af sager i Familiehuset fra 3. kvartal 2019 til 2. kvartal 2020.

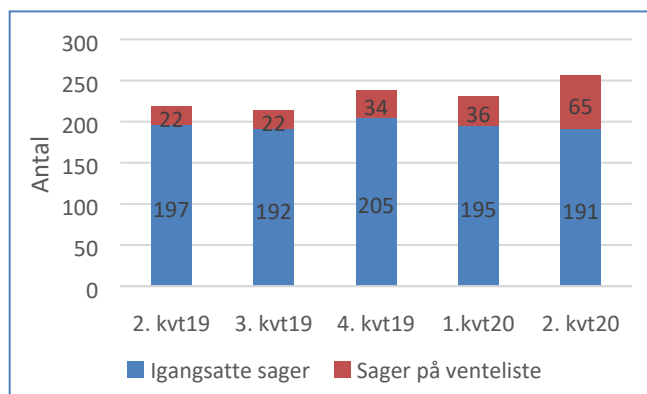
Afgrænset indsats jf. § 11 er steget med 13 sager fra 1. kvartal 2020 til 2. kvartal 2020 med et fald på 6 igangsatte sager og 19 flere sager på venteliste.

Dette kommer bl.a. til udtryk i et kraftig stigende antal sager på venteliste, samtidig med, at antallet af igangsatte sager er dalende.

I 2. kvartal 2020 er der således 191 igangsatte sager og 65 sager på venteliste. Der er tale om et fald på 4 igangværende sager og en stigning på 29 sager på venteliste i forhold til 1. kvartal 2020.

På nedenstående diagram 8 er vist udviklingen i Familiehusets sager fra 2. kvartal 2019 til 2. kvartal 2020.

Diagram 8. Igangsatte sager og venteliste 2. kvartal 2019 til 2. kvartal 2020



Kilde: Familiehuset

Støtte i hjemmet jf. § 52.3.2 er uændret fra 1. kvartal 2020 til 2. kvartal 2020 med et fald på 1 igangsat sag og 1 sag mere på venteliste.

Familiebehandling jf. § 52.3.3 er steget med 7 sager fra 1. kvartal 2020 til 2. kvartal 2020 med 2 færre igangsatte sager og 9 flere sager på venteliste.

Kontaktperson jf. § 52.3.6 er faldet med 1 sag fra 1. kvartal til 2. kvartal 2020 med et fald på 1 igangsat sag

og et uændret antal sager på venteliste.

mere på venteliste.

Jf. § 52.3.9 er uændret fra 1. kvartal 2020 til 2. kvartal 2020.

Støttet samvær jf. § 71 er faldet med 2 igangværende sager fra 1. kvartal 2020 til 2. kvartal 2020.

Støtteperson til forældre med anbragte børn jf. § 54 er steget med 1 sag fra 1. kvartal 2020 til 2. kvartal 2020 med et uændret antal igangværende sager og 1 sag

Kontaktperson mm. (efterværn) jf. § 76 er steget med 6 igangværende sager fra 1. kvartal 2020 til 2. kvartal 2020.

Table 4. Antal sager i Familiehuset 3. kvartal 2019 til 1. kvartal 2020

	3. kvartal 2019		4. kvartal 2019		1. kvartal 2020		2. kvartal 2020	
	Igang	Venter	Igang	Venter	Igang	Venter	Igang	Venter
Afgrænset indsats jf. § 11	31	21	45	23	42	33	36	52
Støtte i hjemmet jf. § 52.3.2	16	0	15	3	15	0	14	1
Familiebehandling jf. § 52.3.3	67	0	70	3	61	0	59	9
Kontaktperson jf. § 52.3.6	43	0	41	4	46	1	45	1
Jf. § 52.3.9	0	1	0	1	0	1	0	1
Støtteperson til forældre med anbragte børn jf. § 54	3	0	3	0	2	0	2	1
Støttet samvær jf. § 71	19	0	20	0	19	0	17	0
Kontaktperson mm.(efterværn) jf. § 76	13	0	11	0	6	0	12	0
Andet(§§ 52,2, 52.3.7, 61 og 53.3)	0	0	0	0	4	1	6	0
Samlet antal	192	22	205	34	195	36	191	65

*Der varetages samtidig konkrete psykologopgaver i 2. kvartal 2020.

Kilde: Familiehuset

6. Anbringelsestyper- og udgifter

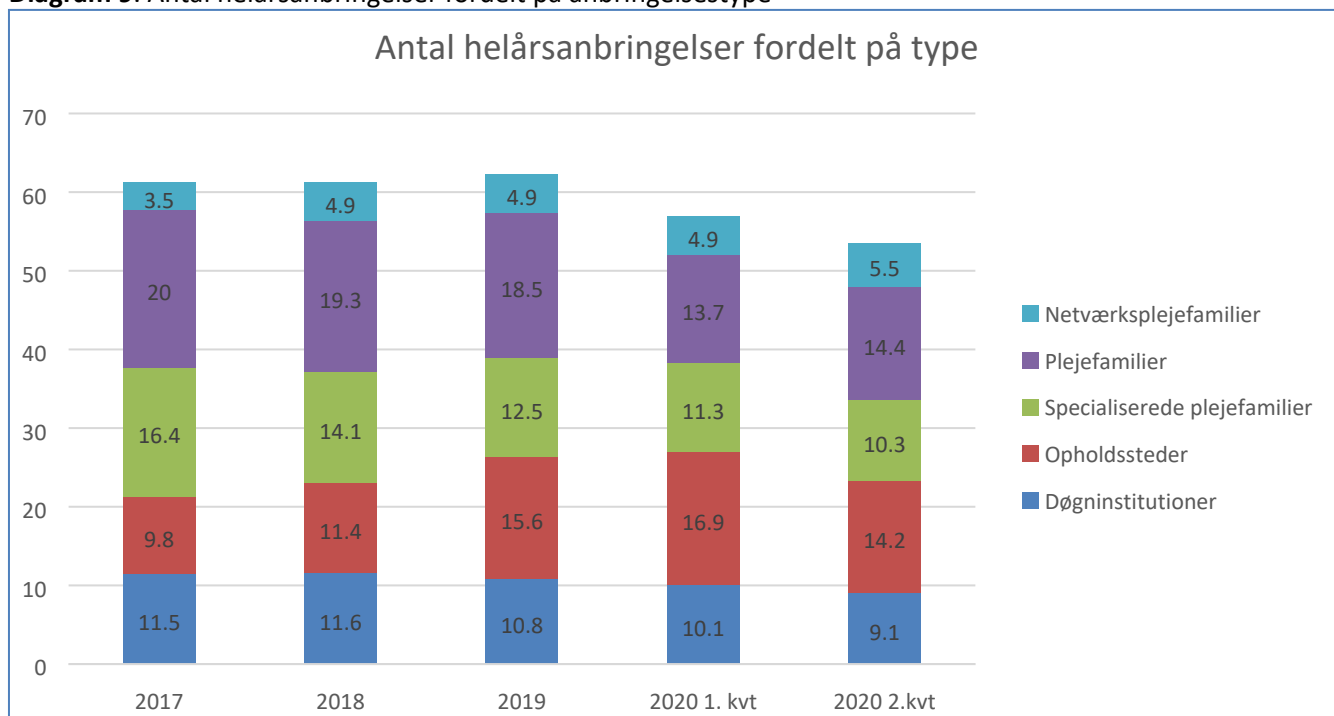
Udviklingen i antal helårsanbringelser 0-16 år

Ringsted Kommune har i 2. kvartal 2020 oplevet et fald på 3,4 anbringelser i det samlede antal helårsanbragte børn og unge fra 56,9 i 1. kv20 til nu 53,5 helårsanbragte i 2. kv20.

I forhold til år 2019 er der tale om et fald på i alt 8,8 helårsanbringelser.

På nedenstående diagram 9 vises udviklingen i antal helårsanbringelser fra år 2017 og frem.

Diagram 9. Antal helårsanbringelser fordelt på anbringelsestype



Kilde: OPUS DSS

Diagram 9 viser følgende antal helårsanbragte for 2. kvartal 2020 for hver af anbringelsestyperne:

Døgninstitution: 9,1 helårsanbragte svarende til 1,0 færre helårsanbragte i forhold til år 1. kv. 2020.

Opholdssteder: 14,2 helårsanbragte svarende til 2,7 færre helårsanbragte i forhold til 1. kv. 2020.

Specialiserede plejefamilier: 10,3 helårsanbragte svarende til 1,0 færre helårsanbragte i forhold til 1. kv. 2020.

Plejefamilier: 14,4 helårsanbragte svarende til 0,7 flere helårsanbragte i forhold til 1.kvt 2020.

Netværksplejefamilier: 5,5 helårsanbragte svarende til 0,6 flere helårsanbragte i forhold til 1. kv. 2020.

Udviklingen i udgifter til anbringelser 0-16 år

For 2. kvartal 2020 forventes den samlede udgift til anbringelser at blive 44,4 mio. kr. (2020 prisniveau). Det er således en fastholdelse af udgiftsniveauet i 1. kvartal 2020 (44,1 mio. kr.)

Fra årsskiftet udkom en ny kontoplan, som gør, at de samlede udgifter i år 2020 ikke direkte kan sammenlignes med tidligere år.

Udgifterne til opholdssteder opgøres ikke mere inklusiv udgifter til undervisningsdelen.

På nedenstående diagram 10 er vist fordelingen af udgifter til anbringelser for 2. kvartal 2020 (2020 prisniveau):

Døgninstitutioner. 15,2 mio. kr. svarende til 0,3 mio. kr. mindre end for år 1. kv. 2020.

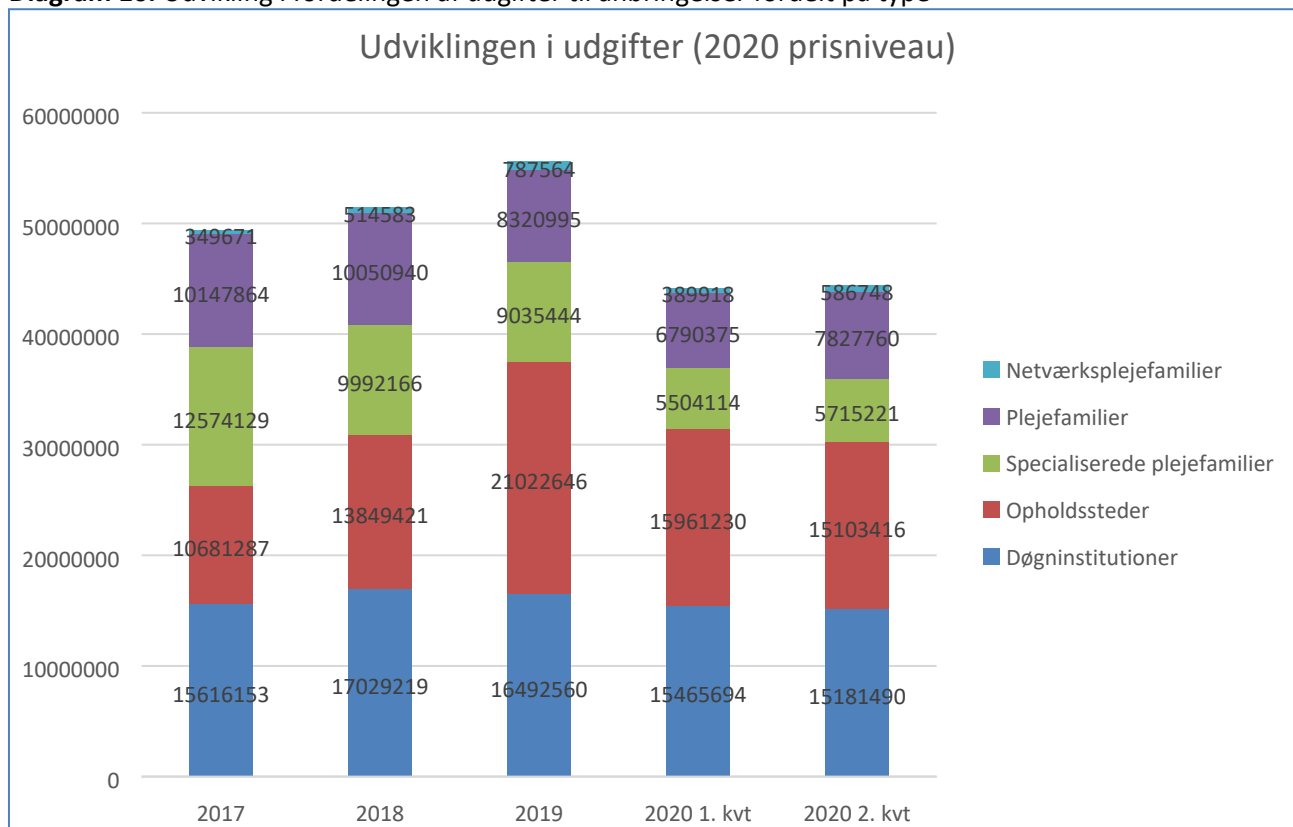
Opholdssteder. 15,1 mio. kr. svarende til 0,9 mio. kr. mindre end for 1. kv. 2020.

Specialiserede plejefamilier: 5,7 mio. kr. svarende til 0,2 mio. kr. mere end for 1. kv. 2020.

Plejefamilier: 7,8 mio. kr. svarende til 1,0 mio. kr. mere end for 1. kv. 2020.

Netværksplejefamilier. 0,6 mio. kr. svarende til 0,2 mio. kr. mere end for 1. kv. 2020.

Diagram 10. Udvikling i fordelingen af udgifter til anbringelser fordelt på type



Kilde: OPUS DSS

*Det samlede tal i diagram 10 for år 2020 kan ikke direkte sammenlignes med tidligere år, i det der for år 2020 er ny kontoplan. Udgifterne til opholdssteder opgøres ikke mere inklusiv udgifter til undervisningsdelen.

7. Klagestatistik

Indledning

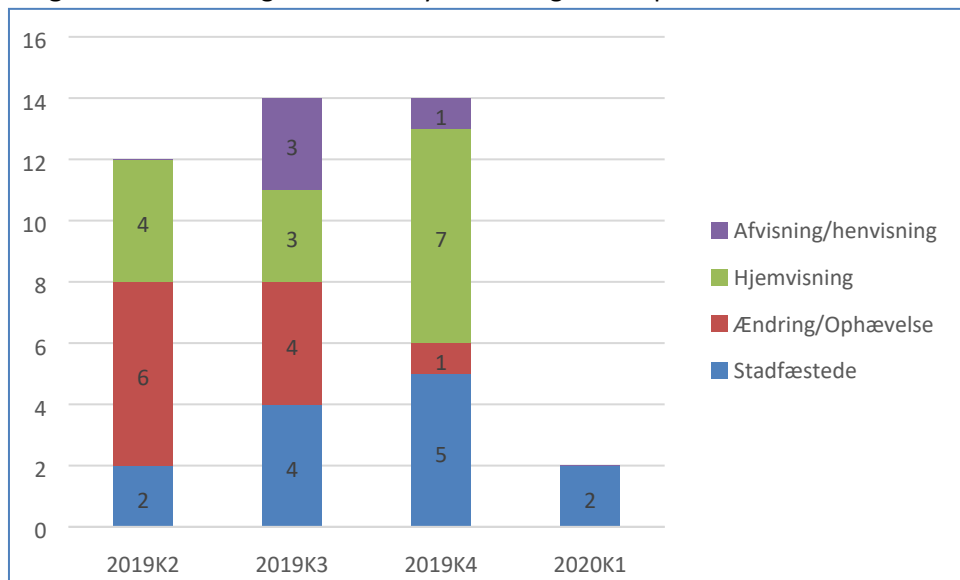
Hvert år udgiver Ankestyrelsen statistik over sine afgørelser på social- og beskæftigelsesområdet. Herunder er der via Ankestyrelsens hjemmeside adgang til en mere detaljeret kvartalsstatistik for alle afgjorte sager opdelt på lovområder og kommuner.

Fra 2. kvartal 2019 har administrationen ændret opgørelsespraksis, således,

- at hver enkelt sag gennemgås og beskrives kort mhp. foranstaltning, dato for kommunens afgørelse, klage og Ankestyrelsens vurdering.
- at kun sager fra Børne- og Familierådgivningen indgår i statistikken. (Tidligere kunne sager fra Ungeenheden også indgå i statistikken)

Nedenstående diagram 11 viser udviklingen i fordelingen (i antal) af Ankestyrelsens afgørelser pr. kvartal i perioden 2019K2 til 2020K1.

Diagram 11. Fordelingen af Ankestyrelsens afgørelser pr. kvartal 2019K2-2020K1



Kilde: Ankestyrelsen, ast.statistikbank.dk/ANKEAST6

Ankestyrelsen har for 1. kvartal 2020 truffet 2 afgørelser på de 10 lovgivningsgrupper vi sammenligner på Børne- og Familierådgivnings område.

Ankestyrelsen har derved truffet markant færre afgørelser vedr. Ringsted Kommune i 1. kvartal 2020 end for

hver af de 3 forrige kvartaler (12-14 afgørelser). Tallene er blevet bekræftet af Ankestyrelsen, som dertil oplyser, at der i 1. kvartal 2020 har været normal drift hos Ankestyrelsen.

Ankestyrelsens tager sit udgangspunkt i hvornår den har truffet sin afgørelse og ikke hvornår kommunen har truffet sin afgørelse. En væsentlig andel af kommunens afgørelser er derfor ofte truffet før kvartalsperioden, som følge af Ankestyrelsens sagsbehandlingstid.

Administrationen vurderer, at det lave antal prøvede sager skyldes en tilfældighed og udtrykker samtidig tilfredshed med, at Ankestyrelsen i 1. kvartal 2020 har stadfæstet begge af Ringsted Kommunes afgørelser.

Ankestyrelsens afgørelser 2020K1 for Ringsted Kommune fordelt på udfald og foranstaltning

Table 5. Ankestyrelsens afgørelser 2020K1 fordelt på udfald og foranstaltning

	Afgjorte sager i alt	Stadfæstelse	Ændring/ ophævelse	Hjemvisning	Afvisning/ Henvi sning
Pasningstilbud, hjemmetræning m.m. §§32, 32a, 36, 39-40 + tilbagebet.	0	0	0	0	0
Merudgiftydelse §41 + tilbagebetaling	1	1	0	0	0
Tabt arbejdsfortjeneste §§ 42,43 + tilbagebetaling	0	0	0	0	0
Personlig hjælp og ledsagelse §§44, 45 + tilbagebetaling	0	0	0	0	0
Børn - foranstaltninger - §§ 52 stk. 3 nr. 1-9, 55, 69 stk.1	0	0	0	0	0
Børn - samvær - § 71	0	0	0	0	0
Børn - økonomisk hjælp - § 52a	0	0	0	0	0
Børn - forældrebetaling §159	0	0	0	0	0
Børn - økonomisk hjælp - § 11	0	0	0	0	0
Børn - andre bestemmelser	1	1	0	0	0
Total	2	2	0	0	0

Kilde: Ankestyrelsen, ast.statistikbank.dk/ANKEAST6 (Udelukkende sager fra Børne- og Familierådgivningen)

Ankestyrelsens afgørelser 1. kvartal 2020

A. Merudgiftydelse §41 + tilbagebetaling

Dato for kommunens afgørelse: Marts 2019.

Udfald: Stadfæstelse

Klage:

Klage over Ringsted Kommunes afgørelse om afslag på dækning af udgift til deltagelse i kurset "Piger med autisme".

Ankestyrelsens afgørelse:

Xxxx har ikke ret til dækning af udgiften forbundet med kurset "Piger med Autisme" som en nødvendig merudgift ved forsørgelsen af Xxxx i hjemmet.

Det betyder, at Ankestyrelsen stadfæster kommunens afgørelse, da Ankestyrelsen er kommet til samme resultat.

Ankestyrelsens vurdering:

Ankestyrelsen vurderer, at udgiften til det ansøgte kursus ikke er en nødvendig merudgift ved forsørgelsen af Xxxxx i hjemmet.

B. Børn – andre bestemmelser

Dato for kommunens afgørelse: November 2019

Udfald: Stadfæstet.

Klage:

Klage over Ringsted Kommunes afgørelse om hjemgivelse og hjemgivelsesperiode for Xxxxx.

Ankestyrelsens afgørelse:

- Xxxx's anbringelse skulle ophøre.
- Kommunen skal behandle Xxxx's sag igen i forhold til om Xxxx har et særligt behov for anden støtte.

Det betyder, at Ankestyrelsen stadfæster kommunens afgørelse, da vi er kommet til samme resultat. Det betyder også, at Ankestyrelsen hjemviser en del af sagen til ny behandling ved kommunen.

Ankestyrelsens vurdering:

Ankestyrelsen vurderer, at kommunens afgørelse gælder, da der ikke længere er samtykke til en frivillig anbringelse uden for hjemmet af Xxxx.

Ankestyrelsen vurderer også, at der ikke er grundlag for at tilsidesætte kommunens vurdering af, at der ikke skal fastsættes en hjemgivelsesperiode for Xxxx.

Sammenligning Ringsted Kommune med hele landet

Nedenstående tabel 6 viser fordelingen i procent af Ankestyrelsens afgørelser (udvalgte) fordelt på kvartaler i perioden 2019K2-2020K1 for henholdsvis Ringsted Kommune og for hele Danmark.

Der bør udvises påpasselighed med en sammenligning, idet der for Ringsted Kommune er tale om væsentlig færre klagesager end for hele Danmark. Dette er særligt tilfældet for 1. kvartal 2020, hvor Ankestyrelsen med 2 behandlede klager, ligger væsentlig under det antal behandlede klagesager vi normalt ser for Ringsted Kommune.

Det skal samtidig igen bemærkes, at fra 2. kvartal 2019 har administrationen ændret opgørelsespraksis, således at der kun er tale om afgørelser vedrørende Børne- og Familierådgivningens sager.

Tabel 6. Fordeling i procent af Ankestyrelsens afgørelser 2019K2-2020K1



Kilde: Bearbejdet data fra Ankestyrelsen, ast.statistikbank.dk/ANKEAST6

Stadfæstede afgørelser: Ringsted Kommunes andel af stadfæstede afgørelser (100%) ligger over landplan (47%).

Ændrede/ophævede afgørelser: Ringsted Kommunes andel af ændrede/ophævede afgørelser (0%) ligger under landsplan (10%).

Hjemviste afgørelser: Ringsted Kommunes andel af hjemviste afgørelser (0%) ligger under landsplan (22%).

Afviste/henviste afgørelser: Ringsted Kommunes andel af afviste/henviste sager (0%) ligger under landsplan (7%).



Ringsted
Kommune

Ringsted Kommune

Børne- og Familierådgivning

Hækkerupsvej 1
4100 Ringsted

Tel.: +45 57626200

Mail: boemecenter@ringsted.dk

www.ringsted.dk

