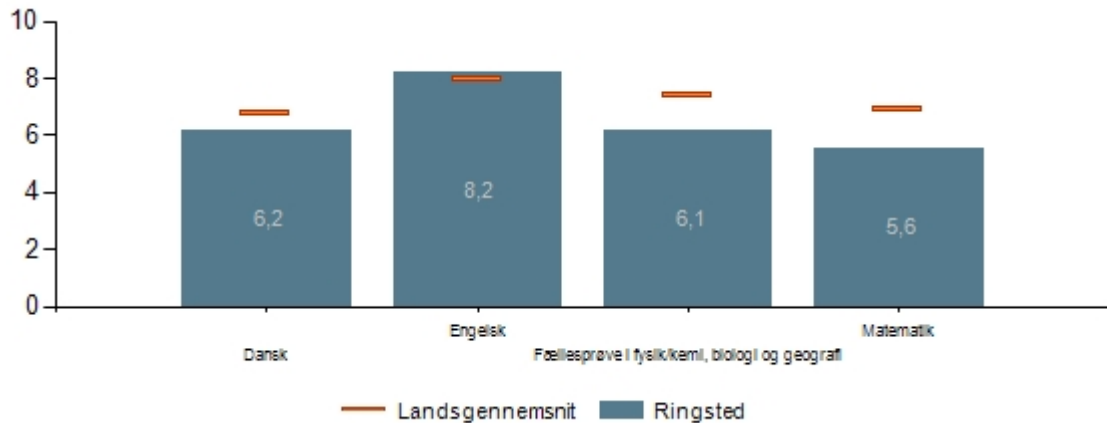


Bilag 1

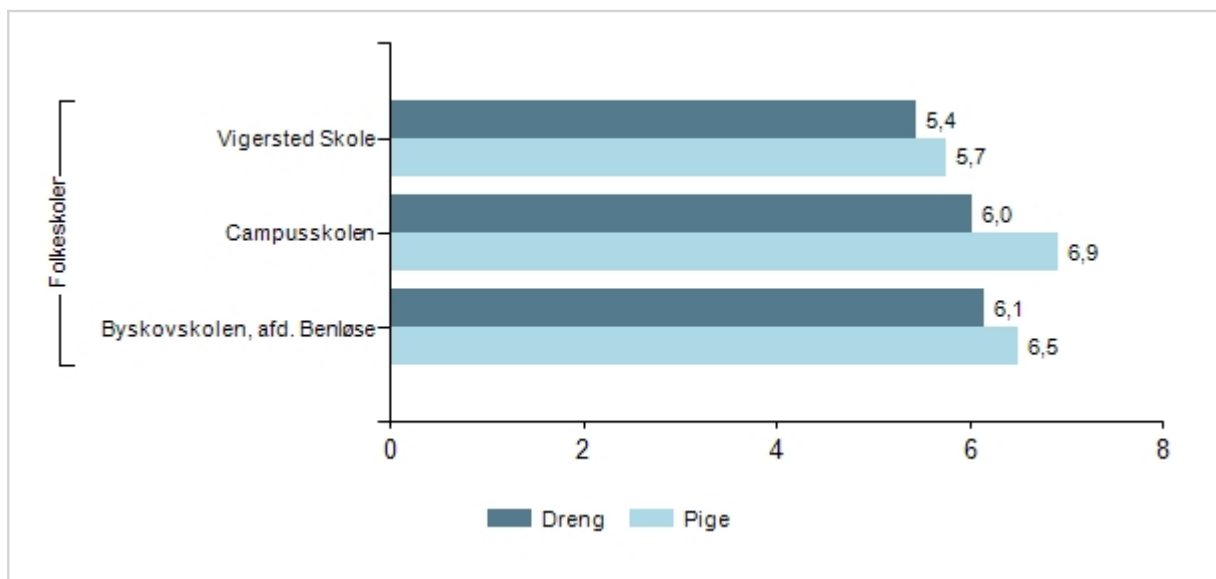
Supplerende oplysninger om resultater fra folkeskolernes afgangsprøver 2018/19.

Karaktergennemsnit i bundne prøvefag pr. fag, 9. klasse, Folkeskoler, Kommunale ungdomsskoler, Specialskoler for børn, Dagbehandlingstilbud og anbringelsessteder, Ringsted, skoleåret 2018/19:



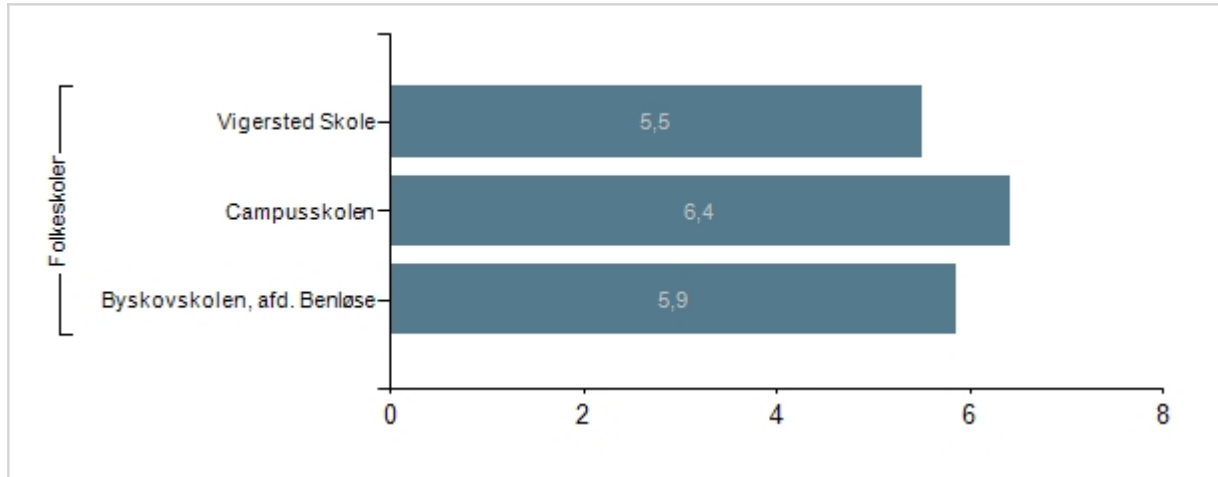
Som det fremgår af ovenstående graf, lå karaktergennemsnittet i skoleåret 2018/19 med undtagelse af engelsk under landsgennemsnittet.

Karaktergennemsnit i bundne prøvefag pr. skole og køn, 9. klasse, skoleåret 2018/19, Ringsted:



Som det fremgår af ovenstående graf opnåede pigerne i 2018/19 generelt et højere gennemsnit. Mest markant på Campusskolen med en forskel på 0,9.

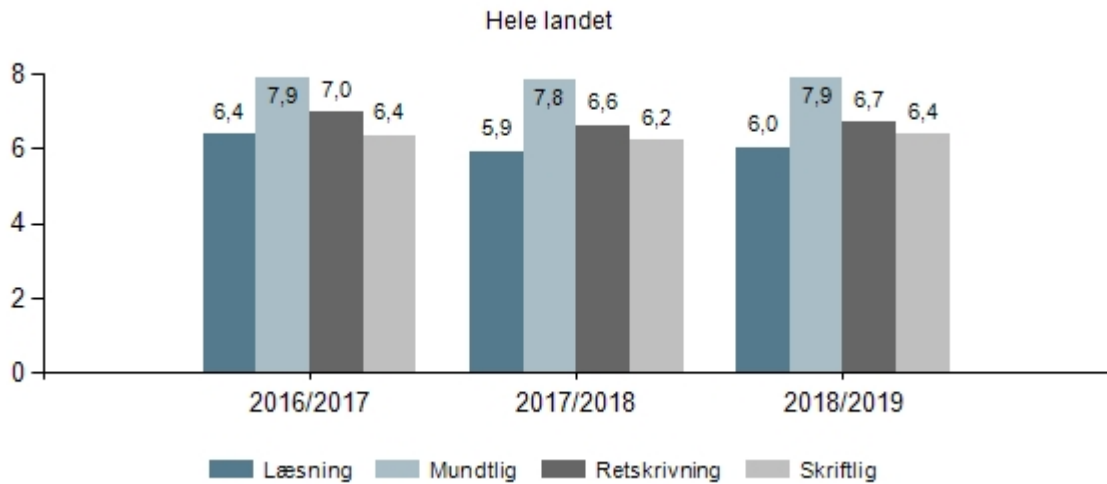
Karaktergennemsnit i dansk pr. skole, 9. klasse, skoleåret 2018/19, Ringsted



Som det fremgår af ovenstående graf er karaktergennemsnittet i dansk højest på Campusskolen (6,4) efterfulgt af Byskovskolen (5,9) og lavest (5,5) på Vigersted skole.

Karaktergennemsnit i dansk pr. fagdisciplin, 9. klasse, Folkeskoler, Specialskoler for børn, Dagbehandlingstilbud og anbringelsessteder, Ringsted og hele landet:





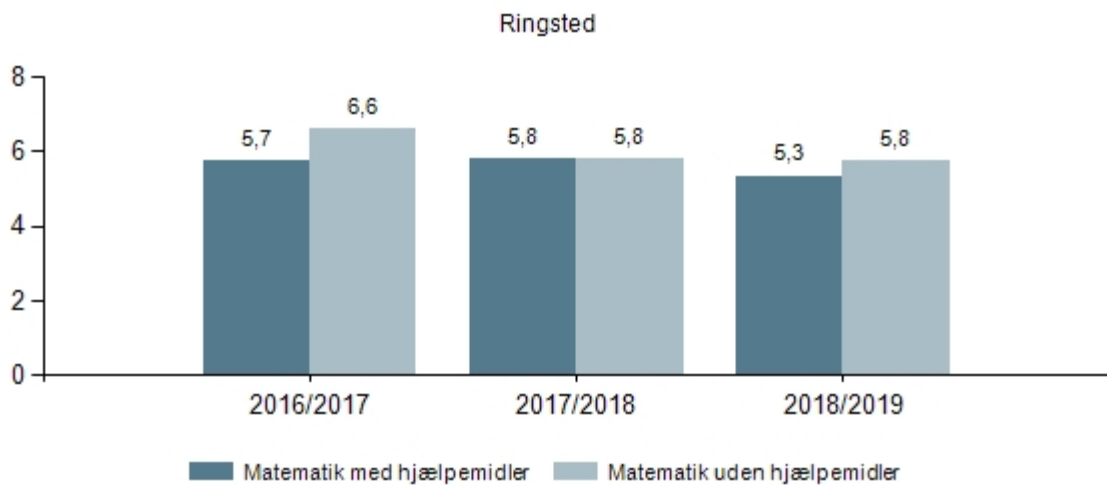
Som det fremgår af ovenstående grafer ses for Ringsteds udvikling i læsning et fald fra 16/17 til 17/18 og er uændret fra 17/18 til 18/19. Det samme mønster ses på landsplan.

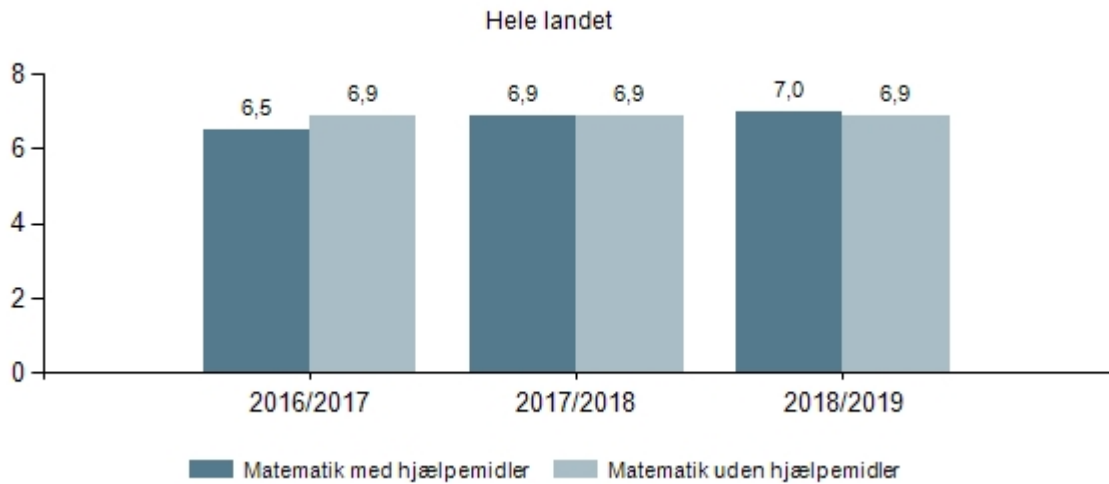
I dansk mundtlig ses i Ringsted et mindre fald fra 16/17 til 17/18 og en lille stigning fra 17/18 til 18/19. På landsplan ligger karaktergennemsnittet stabilt.

I dansk retskrivning ses i Ringsted et fald gennem de tre skoleår. På landsplan ses ligeledes et fald, dog med en lille stigning fra 17/18 til 18/19.

I dansk skriftlig ses en stigning i Ringsted fra 16/17 til 17/18, men med et markant fald fra 17/18 til 18/19. På landsplan ses et fald fra 16/17 til 17/18 men med en stigning igen i 18/19 – og således en forskellig udvikling mellem Ringsted og landsplan.

Karaktergennemsnit i matematik pr. fagdisciplin, 9. klasse, Folkeskoler, Specialskoler for børn, Dagbehandlingstilbud og anbringelsessteder, Ringsted og hele landet:

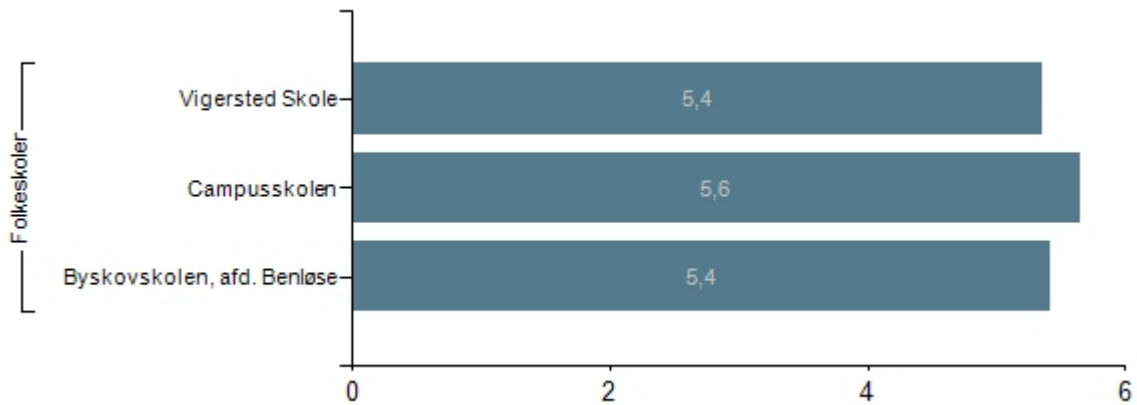




Som det fremgår af ovenstående grafer ses for Ringsteds udvikling i matematik med hjælpemidler en lille stigning fra 16/17 til 17/18, men med et fald fra 17/18 til 18/19. På landsplan ses en stigning over de tre skoleår.

I matematik uden hjælpemidler ses i Ringsted et fald fra 16/17 til 17/18 og en uændret udvikling fra 17/18 til 18/19. På landsplan ses et stabilt højere niveau i denne fagdisciplin.

Karaktergennemsnit i matematik pr. skole, 9. klasse, skoleåret 2018/19, Ringsted:



Som det fremgår af ovenstående graf er karaktergennemsnittet i matematik højest på Campusskolen (5,6) men det ligger på samme niveau (5,4) på både Byskovskolen og Vigersted skole.

For de enkelte prøvfag i forhold den socioøkonomiske reference på de enkelte skoler ses følgende:

Opnået karaktergennemsnit i Bundne prøvfag og socioøkonomiske referencer, 9. klasse, Byskovskolen, afd. Benløse, Ringsted

Fag	Fagdisciplin	Skoleår 2018/2019			Skoleår 2017/2018			Skoleår 2016/2017		
		Karakt er- genne m-snit	Socioø k. referen ce	Forsk el	Karakt er- genne m-snit	Socioø k. referen ce	Forsk el	Karakt er- genne m-snit	Socioø k. referen ce	Forsk el
Dansk	Læsning	4,4	5,1	-0,7*	4,8	5,1	-0,3	6,1	6,4	-0,3
	Mundtlig	8,1	7,6	0,5	6,2	6,8	-0,6	9,6	8,3	1,3*
	Retskrivning	5,2	6,1	-0,9*	4,6	5,6	-1*	6,4	7,0	-0,6
	Skriftlig	5,7	5,9	-0,2	3,6	5,3	-1,7*	6,5	6,5	0,0
Engelsk	Mundtlig	9,2	8,1	1,1*	6,8	7,1	-0,3	9,0	8,2	0,8*
Fællespr øve i fysik/ke mi, biologi og geografi	Praktisk/mun dtlig	6,8	6,9	-0,1	5,5	6,4	-0,9	8,4	7,6	0,8
Matemati k	Matematik med hjælpemidler	5,0	6,3	-1,3*	4,3	5,9	-1,6*	6,2	6,7	-0,5
	Matematik uden hjælpemidler	5,8	6,3	-0,5	4,9	6,0	-1,1*	6,5	6,9	-0,4

Gennemsnit		6,3	6,5	-0,2	5,0	5,9	-0,9*	7,3	7,1	0,2
-------------------	--	-----	-----	------	-----	-----	-------	-----	-----	-----

Opnået karaktergennemsnit i Bundne prøvemand og socioøkonomiske referencer, 9. klasse, Campuskolen, Ringsted

Fag	Fagdisciplin	Skoleår 2018/2019			Skoleår 2017/2018			Skoleår 2016/2017		
		Karakt er- genne m-snit	Socioø k. referen ce	Forsk el	Karakt er- genne m-snit	Socioø k. referen ce	Forsk el	Karakt er- genne m-snit	Socioø k. referen ce	Forsk el

		genne m-snit	referen ce		genne m-snit	referen ce		genne m-snit	referen ce	
Dansk	Læsning	6,0	5,6	0,4	6,0	5,5	0,5*	6,7	6,3	0,4
	Mundtlig	7,8	7,7	0,1	8,2	7,9	0,3	7,5	7,9	-0,4
	Retskrivning	6,6	6,5	0,1	7,0	6,4	0,6*	7,4	6,9	0,5*
	Skriftlig	5,6	6,2	-0,6*	7,1	6,1	1*	5,5	6,2	-0,7*
Engelsk	Mundtlig	8,2	7,7	0,5	7,9	7,9	0,0	7,9	7,9	0,0
Fællespr øve i fysik/ke mi, biologi og geografi	Praktisk/mun dtlig	6,4	7,1	-0,7*	7,2	7,3	-0,1	6,9	7,3	-0,4
Matemati k	Matematik med hjælpe midler	5,5	6,6	-1,1*	6,4	6,6	-0,2	5,6	6,2	-0,6*
	Matematik uden hjælpe midler	6,0	6,4	-0,4	6,1	6,6	-0,5*	6,7	6,7	0,0

Gennemsnit		6,5	6,7	-0,2	6,9	6,7	0,2	6,8	6,9	-0,1
-------------------	--	-----	-----	------	-----	-----	-----	-----	-----	------

Opnået karaktergennemsnit i Bundne prøvafag og socioøkonomiske referencer, 9. klasse, Vigersted Skole, Ringsted

Fag	Fagdisciplin	Skoleår 2018/2019			Skoleår 2017/2018			Skoleår 2016/2017		
		Karakt er- genne m-snit	Socioø k. referen ce	Forsk el	Karakt er- genne m-snit	Socioø k. referen ce	Forsk el	Karakt er- genne m-snit	Socioø k. referen ce	Forsk el
Dansk	Læsning	4,9	5,2	-0,3	4,6	5,3	-0,7	5,9	6,1	-0,2
	Mundtlig	8,3	7,7	0,6	7,4	7,5	-0,1	8,2	7,9	0,3
	Retskrivning	5,5	5,7	-0,2	5,0	6,1	-1,1*	5,9	6,5	-0,6

	Skriftlig	3,5	5,5	-2*	6,7	6,1	0,6	5,5	6,1	-0,6
Engelsk	Mundtlig	7,2	7,3	-0,1	7,3	7,4	-0,1	7,4	7,5	-0,1
Fællesprøve i fysik/ kemi, biologi og geografi	Praktisk/mundtlig	4,5	6,2	-1,7*	6,6	7,0	-0,4	8,4	7,5	0,9
Matematik	Matematik med hjælpemidler	6,0	6,3	-0,3	5,1	6,5	-1,4*	6,1	6,4	-0,3
	Matematik uden hjælpemidler	5,2	6,0	-0,8	5,8	6,5	-0,7	6,3	6,6	-0,3
Gennemsnit		5,6	6,1	-0,5	6,0	6,5	-0,5	6,7	6,8	-0,1

Det fremgår af ovenstående grafer, om skolens gennemsnitskarakter er højere/lavere end den socioøkonomiske reference. Hvis der er en (*) ud for forskellen, betyder det, at skolens elever har klaret prøven bedre/dårligere end elever på landsplan med samme baggrundsforhold. Forskellen er statistisk signifikant.

Når der er taget højde for socioøkonomisk reference ses det, at Byskovskolen i 18/19 har klaret sig signifikant dårligere (-0,7) i dansk læsning, dårligere (-0,9) i retskrivning og dårligere (-1,3) i matematik m. hjælpemidler end forventet. Men skolen har klaret sig bedre (+1,1) i engelsk mundtligt end forventet.

Det ses endvidere, at Campusskolen i 18/19 har klaret sig dårligere (-0,6) i dansk skriftligt, dårligere (-0,6) i fællesprøven og dårligere (-1,1) i matematik m. hjælpemidler end forventet.

Det ses endeligt, at Vigersted skole i 18/19 har klaret sig dårligere (-0,2) i dansk skriftligt og dårligere i (-1,7) i fællesprøven end forventet.

Karaktergennemsnit i prøvfag 10. klasse 2018/2019, Ringsted og hele landet:

		Frivillige prøvfag	
--	--	--------------------	--

Fag	Fagdisciplin	Kommune	Hele landet	Antal elever	Antal elever, hele landet
Dansk	Læsning	2,5	2,9	4	196
	Mundtlig	6,8	6,5	76	6.695
	Retskrivning	1,5	2,4	4	196
	Skriftlig	4,6	5,1	76	6.910
Engelsk	Mundtlig	6,6	6,8	78	6.414
	Skriftlig	5,7	6,1	73	6.455
Fysik/kemi	Praktisk/mundtlig	4,3	5,7	3	1.164
Matematik	Matematik med hjælpemidler	2,4	2,5	5	431
	Matematik uden hjælpemidler	2,8	2,5	5	453
	Mundtlig	4,3	5,7	86	6.250
	Skriftlig	4,8	5,0	85	6.501
Obligatorisk selvvalgt opgave	Fagspecifik			87	5.511
Tysk (tilbudsfag)	Mundtlig	5,6	5,7	5	678
	Skriftlig	4,2	6,0	5	829

Karaktergennemsnit i prøvafag 10. klasse 2017/2018, Ringsted og hele landet:

		Frivillige prøvafag			
Fag	Fagdisciplin	Kommune	Hele landet	Antal elever	Antal elever, hele landet
Dansk	Læsning				232

	Mundtlig	5,8	6,5	102	7.874
	Retskrivning				230
	Skriftlig	4,2	5,0	102	8.137
Engelsk	Mundtlig	6,3	6,5	97	7.103
	Skriftlig	6,4	5,9	101	7.268
Fysik/kemi	Praktisk/mundtlig				1.444
Matematik	Mundtlig	5,4	5,6	112	6.877
	Skriftlig	4,9	5,2	114	7.610
Obligatorisk selvvalgt opgave	Fagspecifik			112	6.991
Tysk (tilbudsfag)	Skriftlig				1.132

Teknisk note: Af diskretionshensyn vises ikke værdier baseret på færre end 3 individer.

*Karaktergennemsnit i prøfefag 10. klasse 2016/2017
Ringsted og hele landet:*

Fag	Fagdisciplin	Frivillige prøfefag		Antal elever	Antal elever, hele landet
		Kommune	Hele landet		
Dansk	Læsning	6,0	3,4	7	257
	Mundtlig	7,6	6,6	110	8.348
	Retskrivning	3,0	2,8	7	254
	Skriftlig	4,7	4,6	114	8.573
Engelsk	Mundtlig	6,6	6,6	107	7.840
	Skriftlig	4,5	5,6	104	7.967

Matematik	Matematik med hjælpemidler	5,1	1,9	7	526
	Matematik uden hjælpemidler	4,0	2,7	7	533
	Mundtlig	5,5	5,6	102	7.571
	Skriftlig	5,2	5,2	106	8.138
Obligatorisk selvvalgt opgave	Fagspecifik			93	7.797
Tysk (tilbudsfag)	Mundtlig			5	1.086
	Skriftlig			6	1.414

Ved en almindelig gennemsnitsberegning af det samlede karaktergennemsnit for samtlige angivne fag de seneste tre skoleår fremgår det, at gennemsnittet i skoleåret 2016/17 i Ringsted var på 5,2, mens det i hele landet var på 4,5, i skoleåret 2017/18 i Ringsted var på 5,5, mens det i hele landet var på 5,9 og i skoleåret 2018/19 i Ringsted var på 4,3, mens det i hele landet var på 4,8.