



Ringsted  
Kommune

# UPV 2019

## i Ringsted Kommune



### Ungdommens Uddannelsesvejledning Ringsted

Data udtrykket pr. 25. februar 2019

Ringsted Kommune

07-03-2019

# Indholdsfortegnelse

<b>Uddannelsesparathedsvurdering (UPV).....</b>	<b>2</b>
Uddannelsesparathedsvurdering Ringsted Kommune 2019.....	3
Udvikling af antal ikke uddannelsesparate (IUP) på folkeskolerne i Ringsted Kommune.....	3
Ikke uddannelsesparate (IUP) vurderet ud fra faglige kriterier i Ringsted Kommunes folkeskoler.....	4
<b>Parathedsvurdering fordelt på folkeskolerne</b>	<b>6</b>
8. kl.....	7
9. kl. ....	8
10. kl. ....	9
<b>Parathedsvurdering fordelt på private og frie skoler.....</b>	<b>10</b>
8. kl.....	10
9. kl.....	11
<b>Parathedsvurdering fordelt på specialskoler og opholdssteder med skoletilbud.....</b>	<b>12</b>
8. kl. ....	12
9. kl. ....	13
10. kl. ....	14
<b>Status på folkeskoleafgangselever 2018.....</b>	<b>15</b>



## Uddannelsesparathedsvurdering (UPV)

UPV er en vurdering af elevernes parathed i forhold til at vælge og gennemføre en ungdomsuddannelse. Det er en proces, som starter i 8. klasse. Vurderingen skal sikre, at de ikke-uddannelsesparate elever støttes med en skole- og vejledningsindsats frem mod afslutningen af 9. klasse eller eventuelt 10. klasse.

### Kriterier, der indgår i vurderingen

Skolen skal vurdere elevens faglige, personlige og sociale forudsætninger for at påbegynde og gennemføre en ungdomsuddannelse. Alle tre kriterier skal være opfyldt, for at eleven kan vurderes uddannelsesparat. Dertil kommer en vurdering af de praksisfaglige forudsætninger.

- **Faglige forudsætninger**

I **8. klasse** vurderes elever til at være uddannelsesparate, når de har et gennemsnit på mindst 4 af standpunktskarakterer, der gives i folkeskolen. Karakterkravet er dog 5,0 i gennemsnit af alle standpunktskarakterer for elever, der søger en 3-årig gymnasial uddannelse.

I **9. og 10. klasse** vurderes eleven i forhold til de ønskede uddannelsesvalg.

For elever, der ønsker en erhvervsuddannelse, skal gennemsnittet af standpunktskarakterer for hvert af fagene dansk og matematik være mindst 02.

For elever, der ønsker en gymnasial uddannelse, indgår elevens standpunktskarakterer i grundlaget for de faglige forudsætninger. Eleverne skal have 5 i gennemsnit i standpunkt for 3 årige uddannelser (STX, HHX, HTX) og 4 i gennemsnit for 2 årige uddannelse (HF).

For skoler, der ikke giver standpunktskarakterer, afgør skolens leder, om elevens faglige niveau svarer til kriterierne ovenfor.

- **Personlige forudsætninger** vurderes inden for fem fokusområder: Selvstændighed, motivation, ansvarlighed, mødestabilitet og valgparathed.

- **Sociale forudsætninger** er delt ind i tre fokusområder: Samarbejdsevne, respekt og tolerance.

- **Praksisfaglige forudsætninger** vurderes inden for fem fokusområder:

- praktiske færdigheder og kreativitet
- arbejdskendskab, arbejdspladsfærdigheder og virkestrang
- værkstedsfærdigheder
- færdigheder i at kunne skifte perspektiv mellem del og helhed
- færdigheder i at kunne anvende teorierne

De praksisfaglige forudsætninger kan dog kun trække op i tvivlstilfælde.

Da eleverne, som noget nyt, skal bestå alle obligatoriske og udtrukne fag til afgangseksamen, vil der kunne opleves flere ikke-uddannelsesparate elever, end nedenstående rapport angiver, når sommereksamen er afsluttet.

## Uddannelsesparathedsvurdering i Ringsted Kommune 2019

Tabel 1 viser samlet oversigt over UPV på alle klassetrin på folkeskoler, privatskoler og specialklasser/-skoler i Ringsted Kommune.

8. klasse	UP	IUP
Folkeskole	57,1	42,9
Privatskole	78,2	21,8
Specialklasse og skole	0,0	100,0
<b>I alt 8. kl.</b>	<b>59,2</b>	<b>40,8</b>

9. klasse	UP	IUP
Folkeskole	70,2	29,8
Privatskole	96,0	4,0
Specialklasse og skole	5,1	94,9
<b>I alt 9. kl.</b>	<b>71,8</b>	<b>28,2</b>

10. klasse	UP	IUP
Folkeskole	65,5	34,5
Privatskole		
Specialklasse og -skole	0,0	100,0
<b>I alt 10. kl.</b>	<b>54,3</b>	<b>45,7</b>

Tabel 1: Uddannelsesparathedsvurdering (UPV) 8.-10. kl. 2019  
(Andelen af IUP fremkommer af summen af antal ikke uddannelsesparate + de ikke vurderet + andet)

I forhold til tabel 1 er det vigtigt at have opmærksomhed på, at specialklasser/-skoler giver en højere andel **ikke uddannelsesparate elever**. Ringsted Kommune har flere specialiserede tilbud end sammenlignelige kommuner.

## Udvikling af antal ikke uddannelsesparate (IUP) på folkeskolerne i Ringsted Kommune

### 8. kl. folkeskole

År	2015	2016	2017	2018	2019
IUP i %	45,8	33,1	31,2	58,5	42,9

Tabel 2: Udvikling af antal ikke uddannelsesparate (IUP) i 8. kl. i % fra 2015-2019  
(Andelen af IUP fremkommer af summen af antal ikke uddannelsesparate + de ikke vurderet + andet)

Af tabel 2 fremgår det, at der har været store udsving i antallet af "ikke uddannelsesparate elever" i de 5 år,

man har foretaget vurderingen. Et vist udsving må forventes, da vurderingen er foretaget på baggrund af skøn ud fra kriterierne angivet indledningsvis. Dog må det konstateres, at der er et glædeligt, stort fald i antallet af ikke uddannelsesparate elever fra sidste år til i år. Dette kan bl.a. skyldes, at grundskolevejlederne i efteråret har afholdt kursus i parathedsvurdering for alle overbygningsslærere på de kommunale skoler.

**9. kl.  
folkeskole**

År	2016	2017	2018	2019
IUP i %	26,4	30,3	23,9	29,8

*Tabel 3: Udvikling af antal ikke uddannelsesparate (IUP) i 9. kl. i % fra 2015-2019  
(Andelen af IUP fremkommer af summen af antal ikke uddannelsesparate + de ikke vurderet + andet)*

Af tabel 3 fremgår det, at der er en lille stigning i antal ikke uddannelsesparate elever fra 2018 – 2019. Igen må man formode, at disse udsving er et vilkår, da der et vist skøn involveret. Hertil kommer de skærpede optagelseskrav til EUD samt gymnasiale uddannelser, der naturligt også vil påvirke antallet af ikke uddannelsesparate elever.

**10. kl.  
folkeskole**

År	2017	2018	2019
IUP i %	28,4	27,4	34,5

*Tabel 4: Udvikling af antal ikke uddannelsesparate (IUP) i 10. kl. i % fra 2015-2019  
(Andelen af IUP fremkommer af summen af antal ikke uddannelsesparate + de ikke vurderet + andet)*

Som det ses af tabel 4 har der været en stigning i antallet af ikke uddannelsesparate i 10. kl. Det skyldes primært de skærpede krav til EUD og gymnasiale uddannelser, herunder HF, samt det faktum, at det i høj grad er de ikke uddannelsesparate, som vælger et 10. skoleår i kommunalt regi.

## **Ikke uddannelsesparate (IUP) vurderet ud fra faglige kriterier i Ringsted Kommunes folkeskoler**

I tabel 5, 6 og 7, kan man se de ikke uddannelsesparate (IUP), der er vurderet "automatisk" ikke uddannelsesparate i forhold til faglige kriterier fordelt på de enkelte folkeskoler og klassetrin. Man skal dog være opmærksom på, at alle elever også vurderes på øvrige forudsætninger. Der er her tale om elever, der har Ringsted Kommune som opholdskommune, i modsætning til øvrige tabeller, der viser UPV i forhold til elever, der går i skole i Ringsted Kommune.

Denne tabel er derfor især interessant, når man vurderer på den indsats kommunen skal yde via KUI, hvor det kun er unge med bopæl i kommunen, der er i målgruppen, mens vejledningsindsatsen via UU gives til alle elever i grundskolen.

**8. kl.:**

Andelen af Ikke uddannelsesparate (IUP) i 8. klasse, som automatisk, er vurderet IUP ud fra faglige kriterier udgør 87,6 % i 2019.

8. kl. folkeskole	IUP antal i alt	IUP antal på karakter	IUP på karakter i % af samlet antal
Byskovskolen, afd. Benløse	22	19	86,4
Campusskolen	75	66	88,0
Vigersted skole	16	14	87,5
<b>8. kl. folkeskoler i Ringsted Kommune i alt</b>	<b>113</b>	<b>99</b>	<b>87,6</b>

*Tabel 5: IUP i 8. kl. folkeskole vurderet ud fra faglige kriterier*

Tabel 5 viser med alt tydelighed, at det primært er de faglige kriterier, som ligger til grund for parathedsvurderingerne i 8. kl. Man skal dog være opmærksom på, at flere af eleverne samtidig kan være vurderet ikke uddannelsesparate med baggrund i de personlige og sociale kriterier.

**9. kl.:**

Andelen af Ikke uddannelsesparate (IUP) i 9. klasse, som automatisk er vurderet IUP ud fra faglige kriterier udgør 46,8 % i 2019.

9. kl. folkeskole	IUP antal i alt	IUP antal på karakter	IUP på karakter i % af samlet antal
Byskovskolen, afd. Benløse	19	4	21,1
Campusskolen	75	40	53,3
Vigersted skole	17	8	47,1
<b>9. kl. folkeskoler i Ringsted Kommune i alt</b>	<b>111</b>	<b>52</b>	<b>46,8</b>

*Tabel 6: IUP i 9. kl. folkeskole vurderet ud fra faglige kriterier*

Som det fremgår af tabel 6, så er andelen af, automatisk vurderet, ikke uddannelsesparate elever ud fra faglige kriterier væsentligt lavere i 9. klasse. Det er således i langt mindre grad de faglige kriterier, som ligger til grund for vurderingerne. Her spiller de personlige og sociale kriterier en langt større rolle end i 8. klasse.

## 10. kl.:

Andelen af Ikke uddannelsesparate (IUP) i 10. klasse, som automatisk, er vurderet IUP ud fra faglige kriterier udgør 42,1 % i 2019.

10. kl. folkeskole	IUP antal i alt	IUP antal på karakter	IUP på karakter i % af samlet antal
Campuskolen	38	16	42,1
<b>10. kl. folkeskoler i Ringsted Kommune i alt</b>	<b>38</b>	<b>16</b>	<b>42,1</b>

Tabel 7: IUP i 10. kl. folkeskole vurderet ud fra faglige kriterier

Tabel 7 viser, at de faglige kriterier spiller en væsentlig rolle i vurderingerne. Men de personlige og faglige kriterier spiller også ind for flere elevers vedkommende.

## Parathedsvurdering fordelt på folkeskolerne

I de efterfølgende figurer og tabeller, kan man se parathedsvurderingerne fordelt på de enkelte skoler og klassetrin.

Udover at eleverne kan vurderes parate til ungdomsuddannelserne, kan de også vurderes i forhold til ”**Andet**”. Det betyder, at eleverne ikke forventes at kunne påbegynde ungdomsuddannelse efter 9. eller 10. klasse, men for eksempel skal på FGU eller visiteres til specialtilbud.

”**Ikke vurderet**” rummer de elever, der er fritaget for parathedsvurdering – jævnfør bekendtgørelsen for parathedsvurdering, hvor der gives dispensation fra vurdering. Dispensationen gives, når det er åbenlyst, at eleven aldrig bliver uddannelsesparat, og hvor en særlig vejledningsindsats ingen indflydelse vil have på dette.

8. kl.:

**UPV 8. kl. folkeskoler i %**

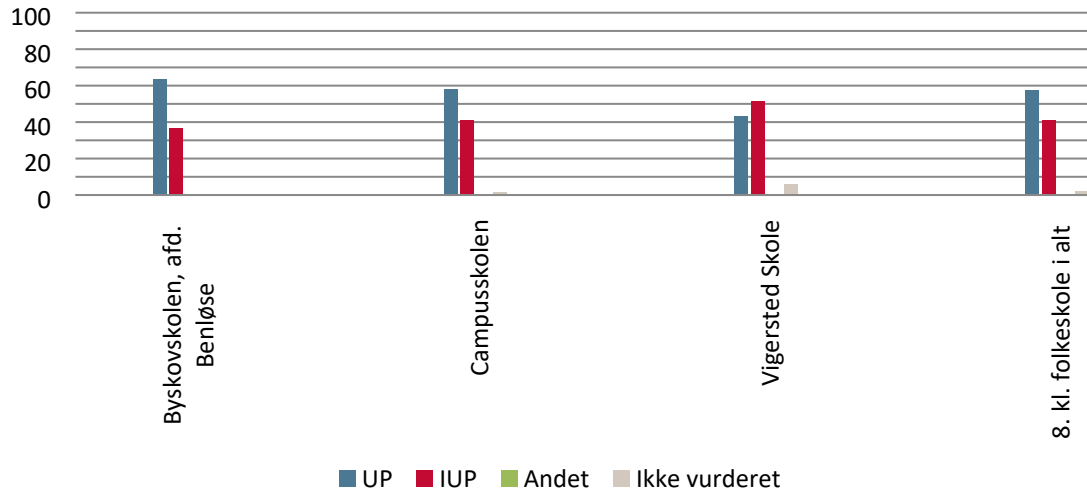


Fig. 1: Procentfordeling, UPV 8. kl. folkeskoler

Byskovskolen, afd. Benløse	UP	IUP	Andet	Ikke vurderet	I alt
	63,3	36,7	0,0	0,0	100,0
Campusskolen	UP	IUP	Andet	Ikke vurderet	I alt
	57,8	40,6	0,0	1,6	100,0
Vigersted Skole	UP	IUP	Andet	Ikke vurderet	I alt
	42,9	51,4	0,0	5,7	100,0
8. kl. folkeskole i alt	UP	IUP	Andet	Ikke vurderet	I alt
	57,1	41,1	0,0	1,8	100,0

Tabel 8: Procentfordeling, UPV 8. kl. folkeskoler

9. kl.:

**UPV 9. kl. folkeskoler i %**

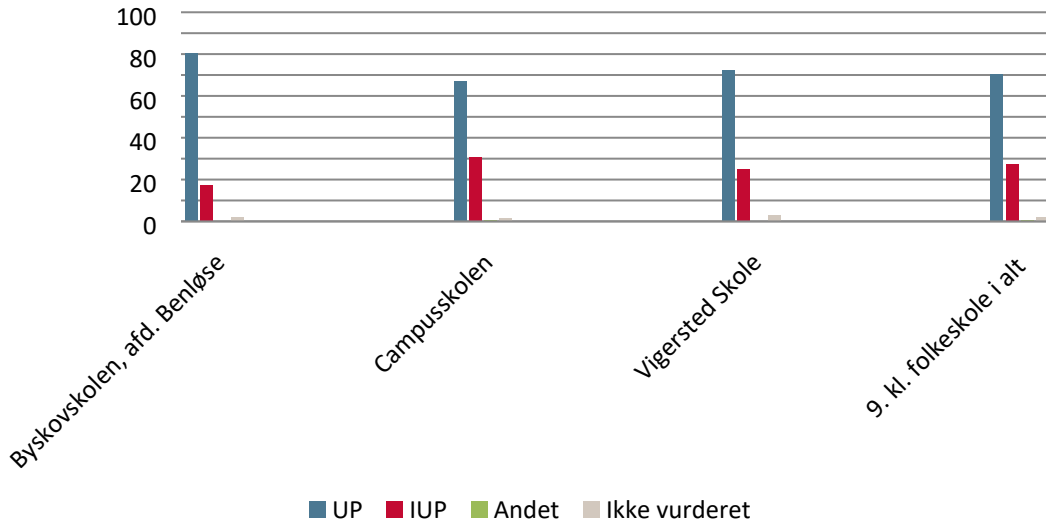


Fig. 2: Procentfordeling, UPV 9. kl. folkeskoler

	UP	IUP	Andet	Ikke vurderet	I alt
<b>Byskovskolen, afd. Benløse</b>	80,4	17,4	0,0	2,2	100,0
<b>Campusskolen</b>	67,1	30,6	0,5	1,8	100,0
<b>Vigersted Skole</b>	72,2	25,0	0,0	2,8	100,0
<b>9. kl. folkeskole i alt</b>	70,2	27,4	0,4	2,0	100,0

Tabel 9: Procentfordeling, UPV 9. kl. folkeskoler

10. kl.:

### UPV 10. kl. Campusskolen i %

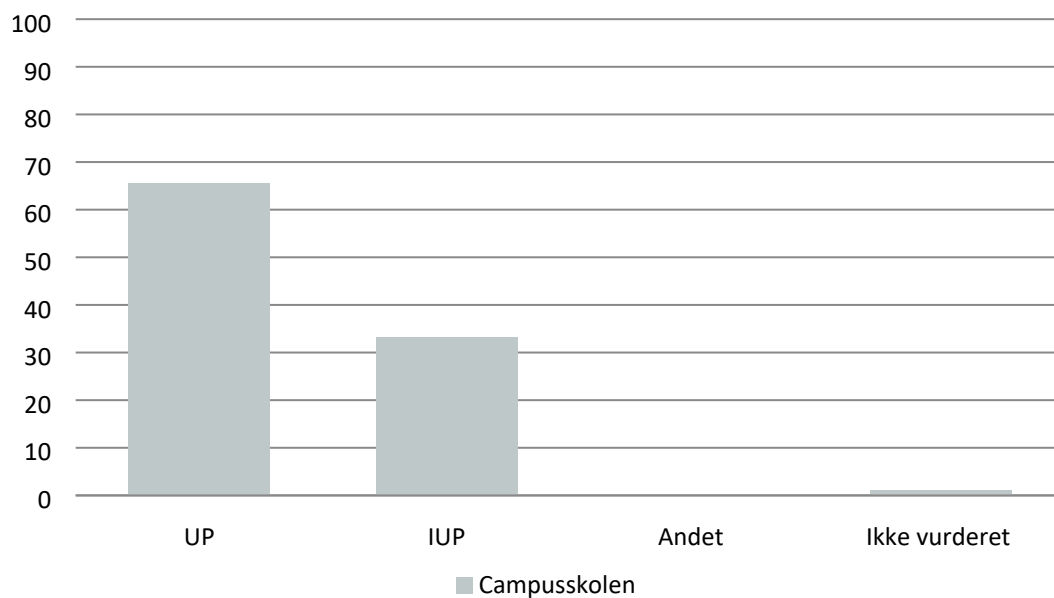


Fig. 3: Procentfordeling, UPV 10. kl. Campusskolen

	UP	IUP	Andet	Ikke vurderet	I alt
Campusskolen	65,5	33,3	0,0	1,2	100,0

Tabel 10: Procentfordeling, UPV 10. kl. Campusskolen

## Parathedsvurdering fordelt på private og frie skoler

8. kl.:

**UPV 8. kl. frie og private skoler i %**

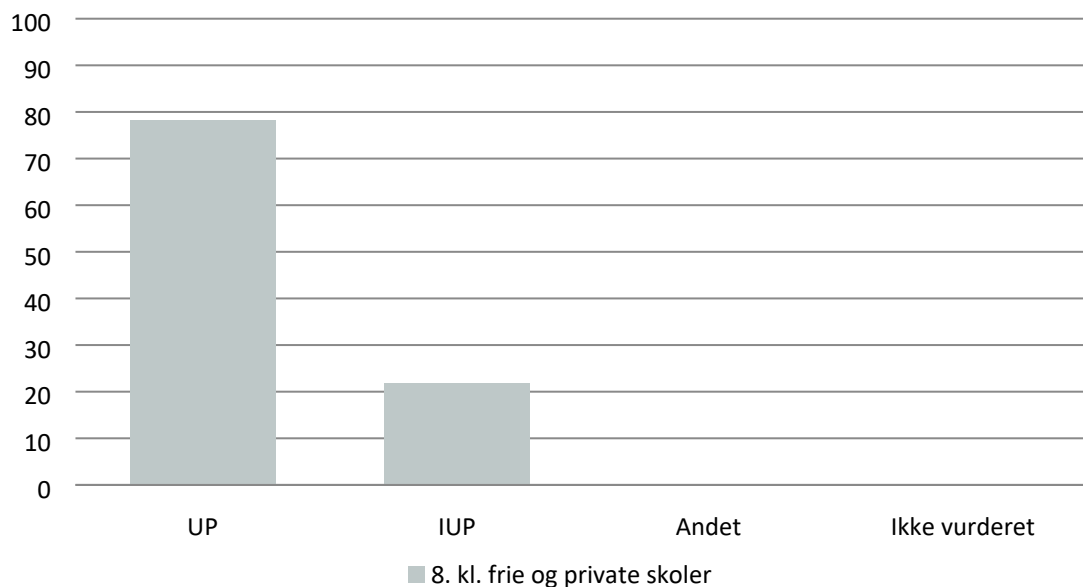


Fig. 4: Procentfordeling, UPV 8. kl. frie og private skoler

8. kl. frie og private skoler

UP	IUP	Andet	Ikke vurderet	I alt
78,2	21,8	0,0	0,0	100,0

Tabel 11: Procentfordeling, UPV 8. kl. frie og private skoler

9. kl.:

**UPV 9. kl. frie og private skoler i %**

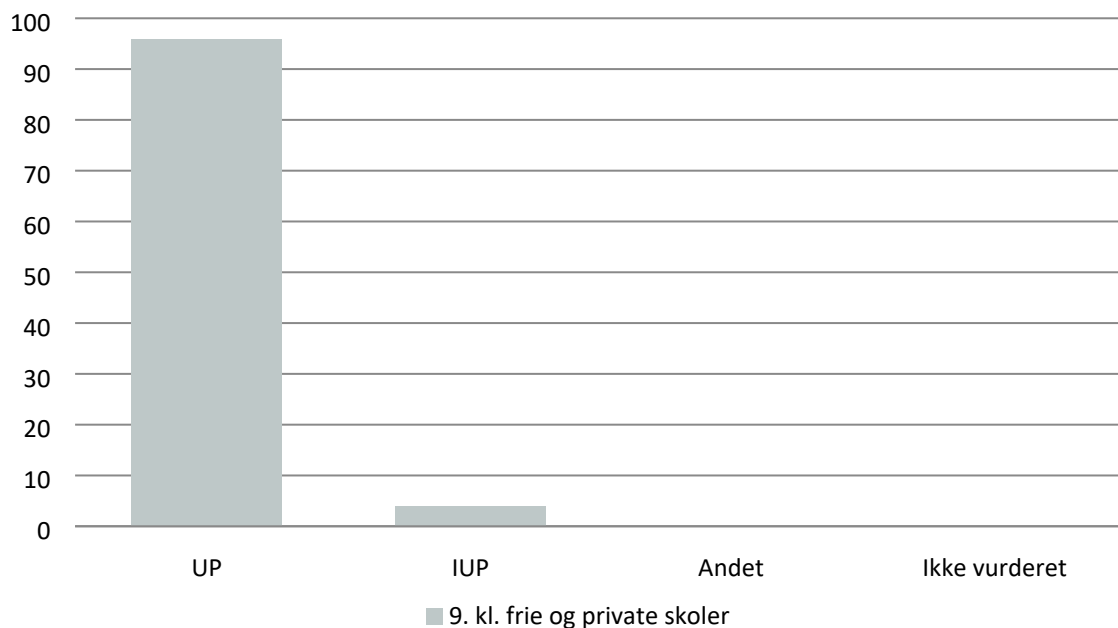


Fig. 5: Procentfordeling, UPV 9. kl. frie og private skoler

	UP	IUP	Andet	Ikke vurderet	I alt
9. kl. frie og private skoler	96,0	4,0	0,0	0,0	100,0

Tabel 12: Procentfordeling, UPV 9. kl. frie og private skoler

**Parathedsvurdering fordelt på specialskoler og opholdssteder med skoletilbud**

Som det vil fremgå af nedenstående tabeller omhandlende specialskoler og opholdssteder, vil der være mange elever, der ikke er vurderet i forhold til uddannelsesparathed. Dette skyldes, som tidligere nævnt, at disse elever kan fritages, hvis det er åbenlyst, at eleverne ikke kan gøres parate til ordinær uddannelse efter 10. skoleår. Det er her vigtigt at pointere, at dette ikke er ensbetydende med, at der ingen vejledning gives til disse elever. Vejledningen har blot en anden karakter. Vejledningsarbejdet vil typisk bestå af deltagelse i konferencer, oplysning og anbefaling til unge og forældre, udarbejdelse af UU-vurderinger i forhold til ordinær uddannelse, som sendes til STU vejleder i elevens hjemkommune.

**8. kl.:**

**UPV 8. kl. specialskoler og opholdssteder i %**

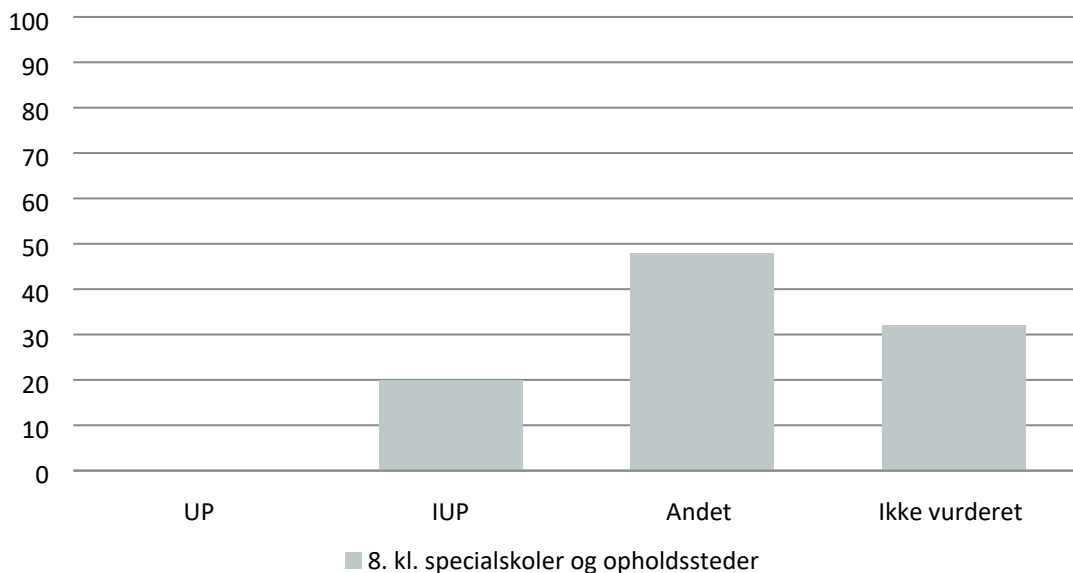


Fig. 6: Procentfordeling, UPV 8. kl. specialskoler og opholdssteder

	UP	IUP	Andet	Ikke vurderet	I alt
8. kl. specialskoler og opholdssteder	0,0	20,0	48,0	32,0	100,0

Tabel 13: Procentfordeling, UPV 8. kl. specialskoler og opholdssteder

**9. kl.:**

**UPV 9. kl. specialskoler og opholdssteder i %**

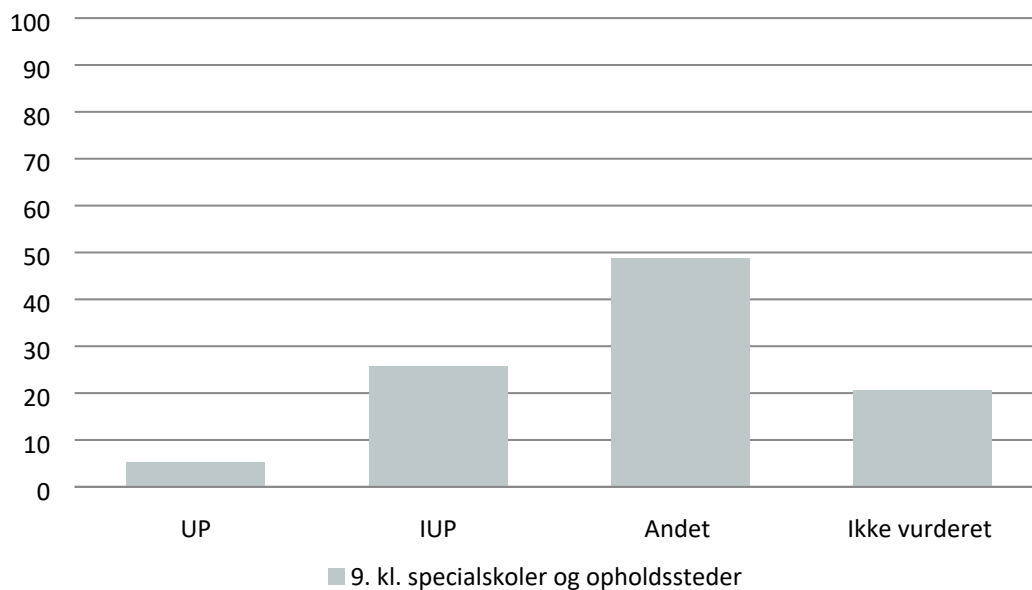


Fig. 7: Procentfordeling, UPV 9. kl. specialskoler og opholdssteder

	UP	IUP	Andet	Ikke vurderet	I alt
<b>9. kl. specialskoler og opholdssteder</b>	<b>5,1</b>	<b>25,6</b>	<b>48,8</b>	<b>20,5</b>	<b>100,0</b>

Tabel 14: Procentfordeling, UPV 9. kl. specialskoler og opholdssteder

**10. kl.:**

**UPV 10. kl. specialskoler og opholdssteder i %**

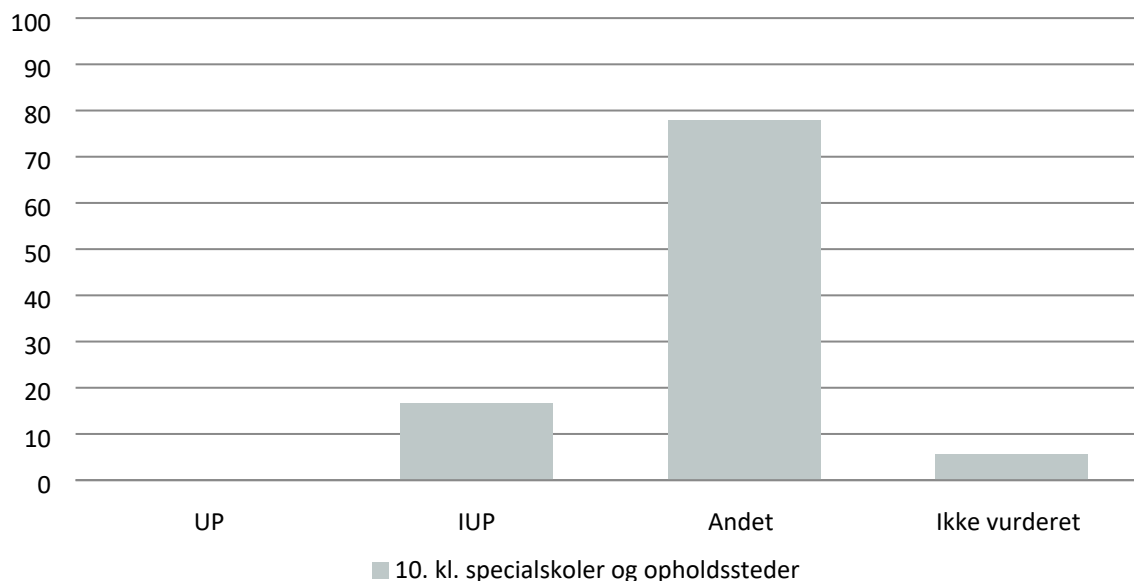


Fig. 8: Procentfordeling, UPV 10. kl. specialskoler og opholdssteder

	UP	IUP	Andet	Ikke vurderet	I alt
10. kl. specialskoler og opholdssteder	0,0	16,7	77,8	5,5	100,0

Tabel 15: Procentfordeling, UPV 10. kl. specialskoler og opholdssteder

**Status på folkeskole afgangselever 2018  
pr. 25. februar 2019**

I tabel 16 og 17, kan man se aktiviteten på de unge, som i sommeren 2018 afsluttede 9. eller 10. klasse på en folkeskole i Ringsted Kommune. Der vises de unge, som er bosiddende i Ringsted Kommune.

Afgangsskole - skolenavn / Navn på aktivitet	Afbrudt	Afsluttet	I gang	I alt
<b>Byskovskolen, afd. Benløse</b>			<b>36</b>	<b>36</b>
10.Efterskole			1	1
10.Folkeskole			13	13
9.Efterskole			1	1
9.Folkeskole			1	1
Fødevarer, jordbrug og oplevelser - hovedforløb			1	1
HHX			1	1
HTX			1	1
Intern skole på socialpædagogisk opholdssted			1	1
Produktionsskole			3	3
STX			10	10
Teknologi, byggeri og transport - hovedforløb			3	3
<b>Campuskolen</b>	<b>8</b>	<b>0</b>	<b>274</b>	<b>282</b>
10.Efterskole			33	33
10.Folkeskole			42	42
8.Folkeskole			1	1
9.Folkeskole			2	2
Andre udviklende og forberedende aktiviteter aftalt med UU			10	10
Arbejde - deltid			6	6
Arbejde - fuld tid			3	3
Danskuddannelse	1			1
Fødevarer, jordbrug og oplevelser - hovedforløb			3	3
HF			18	18
HHX			37	37
HTX			12	12
Kombineret ungdomsuddannelse			2	2
Kontor, handel og forretningsservice - hovedforløb	2		12	14
Omsorg, sundhed og pædagogik - grundforløb	1			1
Omsorg, sundhed og pædagogik - hovedforløb	1		2	3
Ophold i udlandet			1	1
Produktionsskole			4	4
STX	1		59	60
Sygdom			1	1
Teknologi, byggeri og transport - hovedforløb	1		22	23
VUC-AVU niveau	1		3	4
Værnepligt			1	1
<b>Afgangsskole - skolenavn / Navn på aktivitet</b>	<b>Afbrudt</b>	<b>Afsluttet</b>	<b>I gang</b>	<b>I alt</b>
<b>Vigersted Skole</b>			<b>48</b>	<b>48</b>
10.Efterskole			12	12

10.Folkeskole			11	11
9.Efterskole			2	2
Fødevarer, jordbrug og oplevelser - grundforløb			1	1
HHX			1	1
HTX			1	1
Intern skole på socialpædagogisk opholdssted			1	1
Kontor, handel og forretningsservice - hovedforløb			1	1
Omsorg, sundhed og pædagogik - hovedforløb			1	1
Produktionsskole			1	1
STU			1	1
STX			11	11
Teknologi, byggeri og transport - hovedforløb			4	4
<b>Total</b>	<b>8</b>	<b>0</b>	<b>358</b>	<b>366</b>

Tabel 16: Status for folkeskoleafgangseleverne 2018 pr. 25. februar 2019

I gang med ungdomsuddannelse	I gang med grundskole	I gang med uddannelsesrettede forløb eller beskæftigelse	I ikke tilfredsstillende aktivitet
55,5 %	32,5 %	9,5 %	2,5 %

Tabel 17: Procentfordeling, status for folkeskoleafgangseleverne 2018 pr. 25. februar 2019

Tabel 16 og 17 viser, at 97,5 % (357 unge) af folkeskole-afgangseleverne fra 2018 **d. 25. februar 2019** er i gang med skoleforløb, ungdomsuddannelse, produktionsskoleforløb, AVU-forløb, beskæftigelse eller lignende, som er kriteriet for, at de opfylder uddannelsespligten for 15 – 17 årige.

Ud fra de kriterier, er det kun 2,5 % (9 unge), som er i ikke tilfredsstillende aktivitet.

*Man skal notere sig, at ovenstående status pr. 25. februar 2019 for afgangseleverne 2018 ikke er et udtryk for, hvor mange som fastholdes og gennemfører deres forløb!*