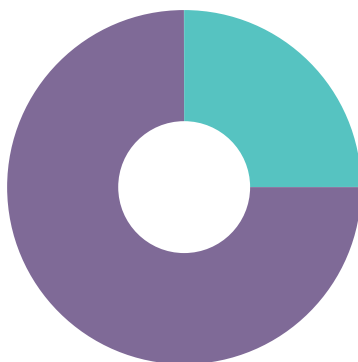


Kærehave Skov 2018

Side 1

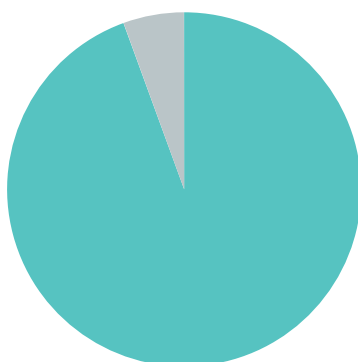
Kærehave Skov 2018

Svar status



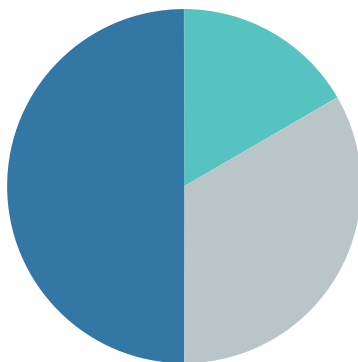
Total	24
● Ikke svaret	6
● Afvist	0
● Ufuldstændig	0
● Gennemført	18

Har I kendskab til Kærehave skoven og de tilbud og faciliteter, der er i skoven?



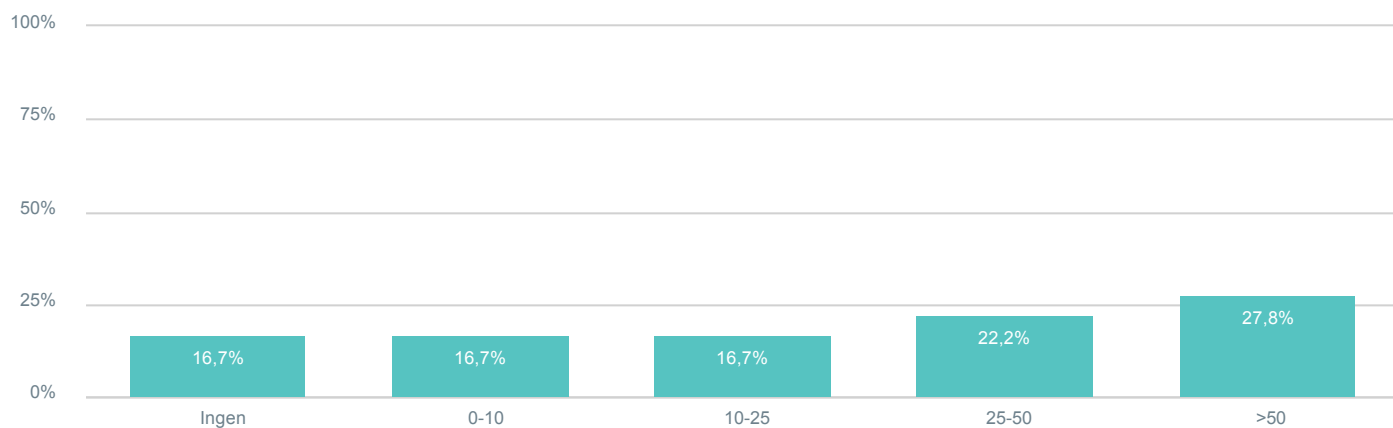
Total	18
● Ja	94,4%
● Nej	5,6%

Hvor mange gange har jeres institution/skole – små eller store grupper af børn/elever – besøgt Kærehave Skov i 2017?



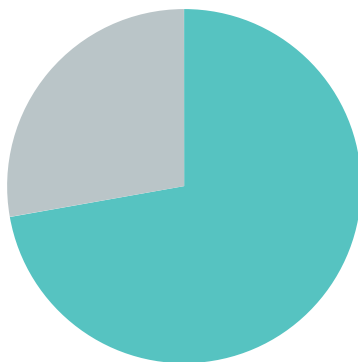
Total	18
● Vi har ikke besøgt Kærehave Skov	16,7%
● Vi har besøgt skoven 1-5 gange	33,3%
● Vi har besøgt skoven mere end 5 gange	50,0%

Hvor mange børn/elever fra jeres institution/skole har besøgt Kærehave Skov i 2017?



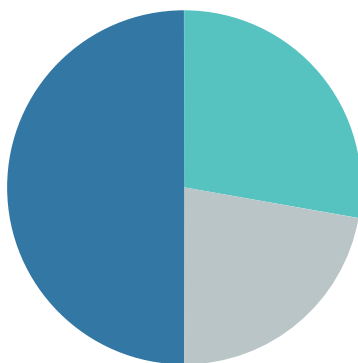
Total	18
-------	----

Har I, i forbindelse med besøget brugt de forskellige faciliteter og tilbud (bålhytter, bord-bænkesæt, afmærkede ruter, naturfitness, undervisningsforløb mv.)?



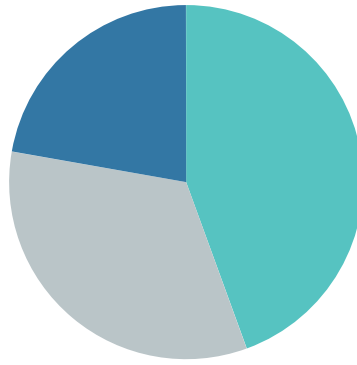
Total	18
● Ja	72,2%
● Nej	27,8%

Påtænker I at besøge Kærehave Skov i 2018?



Total	18
● Nej	27,8%
● ja, 1-5 gange	22,2%
● ja, mere end 5 gange	50,0%

I hvor stort et omfang har brugen af skoven og faciliteterne en understøttende betydning for løsning af jeres kerneopgaver?



Total	18
● Det har ikke betydning	44,4%
● Det har delvis betydning	33,3%
● Det har stor betydning	22,2%

Fritekstbesvarelser

Kærehave Skov 2018

Publiceret af Dorthe Jakobsen
05 marts 2018 klokken 15:03
Powered by Analyzer

