

Se dine beskeder

Hér kan du se de beskeder, som kommunen har sendt til dig angående dine sager. Du kan ikke sende beskeder til kommunen via Selvbetjening – dette skal ske via andre kanaler, fx fysisk henvendelse eller digital post.

Du kan dog indsende manglende dokumentation via selvbetjeningen.

Trin

1.

Dine beskeder er altid tilgængelige under "Beskeder" på Selvbetjeningen.

Bemærk:

Det røde udråbstegn vil kun være der, hvis du mangler at sende dokumentation til kommunen.



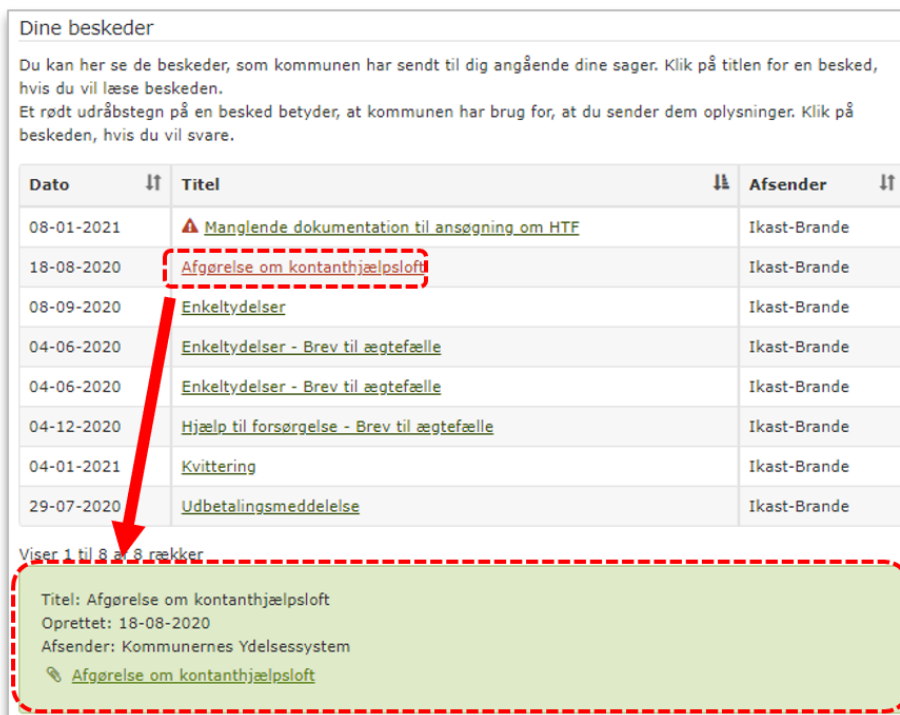
Billede 1: Se dine beskeder fra overblikket

2.


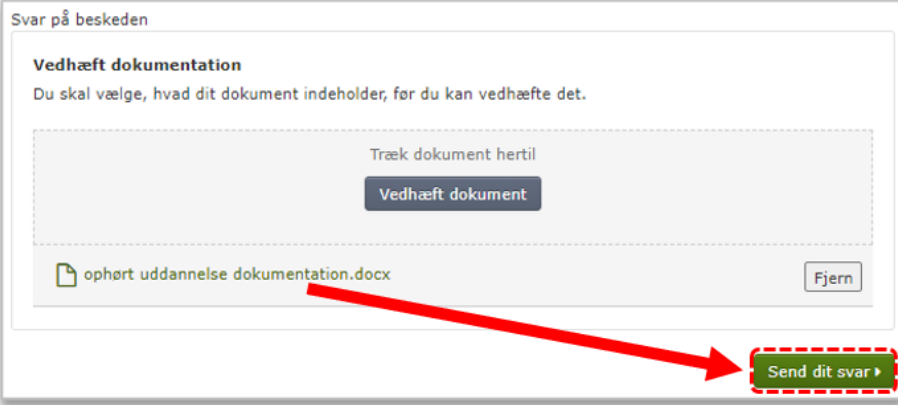
Dine beskeder

Klik på den besked som du ønsker at læse.

Klik på linket med papirklip ikonet 'Afgørelse om kontanthjælpsloft' og hele beskeden åbnes.



Billede 2: Dine beskeder

<p>3.</p> <p>Rødt udråbstegn</p> <p>Det røde udråbstegn foran beskeden betyder, at du skal sende oplysninger til din kommune.</p> <p>Klik på beskeden for at se hvilken dokumentation du skal sende.</p> <p>For at se hvilken dokumentation kommunen mangler, klik på linket.</p> <p>Svar på beskeden</p> <p>Vedhæft dokumentation ved at klikke på 'vedhæft dokumentet'.</p>	 <p>Dine beskeder</p> <p>Du kan her se de beskeder, som kommunen har sendt til dig angående dine sager. Klik på titlen for en besked, hvis du vil læse beskeden. Et rødt udråbstegn på en besked betyder, at kommunen har brug for, at du sender dem oplysninger. Klik på beskeden, hvis du vil svare.</p> <table border="1"> <thead> <tr> <th>Dato</th> <th>Titel</th> <th>Afsender</th> </tr> </thead> <tbody> <tr> <td>08-01-2021</td> <td>⚠ Manglende dokumentation til ansøgning om HTF</td> <td>Ikast-Brande</td> </tr> <tr> <td>18-08-2020</td> <td>Afgørelse om kontanthjælpsloft</td> <td>Ikast-Brande</td> </tr> <tr> <td>08-09-2020</td> <td>Enkeltvedelser</td> <td>Ikast-Brande</td> </tr> <tr> <td>04-06-2020</td> <td>Enkeltvedelser - Brev til ægtefælle</td> <td>Ikast-Brande</td> </tr> <tr> <td>04-06-2020</td> <td>Enkeltvedelser - Brev til ægtefælle</td> <td>Ikast-Brande</td> </tr> <tr> <td>04-12-2020</td> <td>Hjælp til forsørgelse - Brev til ægtefælle</td> <td>Ikast-Brande</td> </tr> <tr> <td>04-01-2021</td> <td>selvbetjening.kvittering.indgaaende.dokument.saes.title</td> <td>Ikast-Brande</td> </tr> <tr> <td>29-07-2020</td> <td>Udbetalingsmeddelelse</td> <td>Ikast-Brande</td> </tr> </tbody> </table> <p>Viser 1 til 8 af 8 rækker</p> <p>Titel: Manglende dokumentation til ansøgning om HTF Oprettet: 08-01-2021 Afsender: Kommunernes Ydelsessystem</p> <p>Manglende dokumentation til ansøgning om HTF</p> <p>Svar på beskeden</p> <p>Vedhæft dokumentation Du skal vælge, hvad dit dokument indeholder, før du kan vedhæfte det.</p> <p>Træk dokument hertil</p> <p>Vedhæft dokument</p>	Dato	Titel	Afsender	08-01-2021	⚠ Manglende dokumentation til ansøgning om HTF	Ikast-Brande	18-08-2020	Afgørelse om kontanthjælpsloft	Ikast-Brande	08-09-2020	Enkeltvedelser	Ikast-Brande	04-06-2020	Enkeltvedelser - Brev til ægtefælle	Ikast-Brande	04-06-2020	Enkeltvedelser - Brev til ægtefælle	Ikast-Brande	04-12-2020	Hjælp til forsørgelse - Brev til ægtefælle	Ikast-Brande	04-01-2021	selvbetjening.kvittering.indgaaende.dokument.saes.title	Ikast-Brande	29-07-2020	Udbetalingsmeddelelse	Ikast-Brande
Dato	Titel	Afsender																										
08-01-2021	⚠ Manglende dokumentation til ansøgning om HTF	Ikast-Brande																										
18-08-2020	Afgørelse om kontanthjælpsloft	Ikast-Brande																										
08-09-2020	Enkeltvedelser	Ikast-Brande																										
04-06-2020	Enkeltvedelser - Brev til ægtefælle	Ikast-Brande																										
04-06-2020	Enkeltvedelser - Brev til ægtefælle	Ikast-Brande																										
04-12-2020	Hjælp til forsørgelse - Brev til ægtefælle	Ikast-Brande																										
04-01-2021	selvbetjening.kvittering.indgaaende.dokument.saes.title	Ikast-Brande																										
29-07-2020	Udbetalingsmeddelelse	Ikast-Brande																										
<p>4.</p> <p>Send dit svar</p> <p>Når du kan se at dokumentet er tilføjet klik 'Send dit svar'.</p>	 <p>Svar på beskeden</p> <p>Vedhæft dokumentation Du skal vælge, hvad dit dokument indeholder, før du kan vedhæfte det.</p> <p>Træk dokument hertil</p> <p>Vedhæft dokument</p> <p>ophørt uddannelse dokumentation.docx Fjern</p> <p>Send dit svar</p>																											

<p>5.</p>	<p>Dit svar på beskeden er sendt</p> <p>Når du har sendt dit svar, får du tilsendt en kvittering.</p>	 <p>The screenshot shows a confirmation message in a digital mailbox interface. At the top, a green bar contains the text "Dit svar på beskeden er sendt". Below this, the text reads: "Du har nu sendt dit svar til Kommunen. Du vil automatisk modtage en kvittering i din digitale postkasse og i dine beskeder på denne side, når dit svar er modtaget." At the bottom, it says: "Hvis du er frmeldt Digital Post, bliver kvitteringen sendt som et almindeligt brev."</p>
------------------	--	--

Billede 5: Kvittering